

BAHCO®



Systemy przechowywania i wyposażenie warsztatu

INDYWIDUALNE • PROFESJONALNE • WYDAJNE • ZORGANIZOWANE

Dajemy profesjonalistom to, czego potrzebują



Zdecyduj, czego naprawdę potrzebujesz.

Stwórz stanowisko pracy, o którym zawsze marzyłeś, które pozwoli Ci wykonywać pracę wydajnie i profesjonalnie.

PONAD
200
MODUŁÓW NARZĘDZIOWYCH

WIĘCEJ NIŻ
15.000
PROFESJONALNYCH NARZĘDZI

Wybierz spośród aktualnego asortymentu produktów

Możesz też utworzyć własny, spersonalizowany zestaw narzędzi

Umieść narzędzia tam, gdzie są potrzebne

Określ kolor wkładki narzędziowej

Opcjonalne grawerowanie laserowe i znakowanie

Wybierz kolor (RAL)

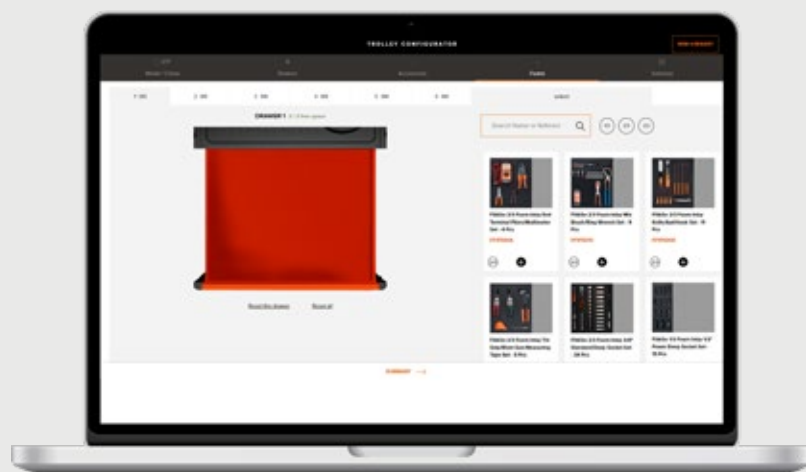

Szeroka gama dostępnych akcesoriów



Zdecyduj, czy chcesz używać wózka narzędziowego, metalowej skrzynki czy walizki z tworzywa.

100 % dostosowane do potrzeb Bahco Ergo™ Tool Management System

Zaprojektuj **od podstaw, razem z naszymi ekspertami** spersonalizowane rozwiązania narzędziowe.



Konfigurator wózków narzędziowych

Dostosuj swój wózek narzędziowy za pomocą konfiguratora Bahco – wybierz z szerokiej gamy wypróbowanych i przetestowanych wkładek narzędziowych i połącz je z wózkami z naszej oferty Bahco.

Do
konfiguratora
online





Skorzystaj z naszego doświadczenia

Motoryzacja, przemysł, budownictwo czy rzemiosło - różnorodność sektorów znajduje odzwierciedlenie w różnych wymaganiach stawianych narzędziom.

Koncentrujemy się na niestandardowych rozwiązaniach, które łączą precyzję, wydajność i trwałość oraz wzbudzają entuzjazm wśród naszych użytkowników. Opracowujemy innowacyjne narzędzia, które spełniają zmieniające się wymagania branż.

Dzięki tysiącom zrealizowanych projektów Bahco jest silnym partnerem w optymalizacji miejsca pracy.



Przemysł kosmiczny



Lotnictwo



Transport kolejowy



Konserwacja i naprawa



Wytwarzanie energii



Wojsko



Motoryzacja



Ropa i gaz



Przemysł spożywczy



Farmacja



Chemikalia



Górnictwo



Technologia rolnicza



Stocznie



Produkcja



Pojazdy użytkowe



Budownictwo



Rzemiosło




Elektryczność



Branża sanitarna

- 7 | **Wózki narzędziowe**
- 31 | **Wkłady narzędziowe Fit&Go**
- 89 | **Wyposażenie warsztatu**
- 98 | **Walizki**
- 112 | **Metalowe skrzynki narzędziowe**
- 118 | **Torby na narzędzia**
- 124 | **Więcej skrzynek narzędziowych**



WYBIERZ SWÓJ

Wózek narzędziowy

- 8 Premium wózek narzędziowy seria 1477K
- 10 Akcesoria do wózków narzędziowych Premium serii 1477K
- 11 Premium wózek narzędziowy seria 1477K z zestawem narzędzi
- 12 Standard wózek narzędziowy seria 1472K
- 14 Akcesoria do wózków narzędziowych Standard serii 1472K
- 15 Standard wózek narzędziowy seria 1427K z zestawem narzędzi
- 16 Classic wózek narzędziowy seria 1475K
- 18 Akcesoria do wózków narzędziowych Classic serii 1475K
- 19 Classic wózek narzędziowy seria 1475K z zestawem narzędzi
- 20 Special wózek narzędziowy
- 23 Akcesoria do wózków narzędziowych Special
- 25 Special wózek narzędziowy z zestawem narzędzi
- 26 Przegląd układu szuflad i akcesoriów

PREMIUM WÓZEK NARZĘDZIOWY

SERIA 1477K



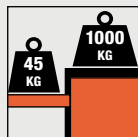
Niezwykłe wytrzymały korpus

Dwuścienna, wzmocniona rama z odporną na zarysowania powłoką proszkową.

Wymienne blaty robocze



4 różne blaty robocze:
z tworzywa sztucznego,
stali nierdzewnej, drewna
kasztanowego i MDF.



Wysoki udźwąg

Udźwąg 45 kg na szufladę,
udźwąg całkowity 1000 kg

Ochrona krawędzi na każdej szufladzie

Obudowa i szuflady są wyposażone w zabezpieczenia krawędzi, aby zapobiec uszkodzeniom.

Ogranicznik wysuwu zabezpieczający przed przechyleniem



System 1DAAT zapobiega otwarciu więcej niż jednej szuflady w tym samym czasie. Minimalizuje to ryzyko przewrócenia.

Kółka z podwójnym układem hamulcowym



Kółka z hamulcami zapobiegają staczaniu się, ponadto łożyska skrętne zapobiegają obracaniu się kółek skrętnych.

PREMIUM WÓZEK NARZĘDZIOWY SERIA 1477K

PRZEGLĄD PRODUKTÓW

1477K6
6 szuflad



Pomarańczowy



1477K7
7 szuflad



Pomarańczowy



1477K8
8 szuflad



Pomarańczowy



1477K9
9 szuflad



Pomarańczowy



1487K4
Nadstawka z
4 szufladami




Pomarańczowy



1487K4W
Mobilna skrzynka narzędziowa z
4 szufladami



Pomarańczowy



| WERSJA | SZER. X GŁ. X WYS. | KG | POMARAŃCZOWY RAL2009 | SZARY RAL9022 | CZARNY RAL9005 | CZERWONY RAL 3001 | BIAŁY RAL 9003 |
|---|--------------------|----|-------------------------|-------------------|---------------------|----------------------|--------------------|
| 6 szuflad | 976x820x510 mm | 81 | 1477K6 | 1477K6GREY | 1477K6BLACK | 1477K6RED | 1477K6WHITE |
| 7 szuflad | 976x820x510 mm | 85 | 1477K7 | 1477K7GREY | 1477K7BLACK | 1477K7RED | 1477K7WHITE |
| 8 szuflad | 976x820x510 mm | 86 | 1477K8 | 1477K8GREY | 1477K8BLACK | 1477K8RED | 1477K8WHITE |
| 9 szuflad | 976x820x510 mm | 91 | 1477K9 | 1477K9GREY | 1477K9BLACK | 1477K9RED | 1477K9WHITE |
| Nadstawka z 4 szufladami | 402x692x510 mm | 48 | 1487K4 | 1487K4GREY | 1487K4BLACK | – | – |
| Mobilna skrzynka narzędziowa z 4 szufladami | 564x692x510 mm | 52 | 1487K4W | – | 1487K4WBLACK | – | – |

PREMIUM WÓZEK NARZĘDZIOWY

SERIA 1477K

SZCZEGÓŁY PRODUKTU + AKCESORIA


SZCZEGÓŁY PRODUKTU

| | |
|------------------------|--|
| Nośność | 4 szuflady: 400 kg / >6 szuflad: 1000 kg |
| Udźwig na szufladę | Do 45 kg |
| Możliwość dostosowania | Tak (konfigurator BETMS) |
| System zamykania | Standard: z kluczem. Opcjonalnie: kod PIN lub karta bezpieczeństwa. |


Powierzchnie robocze wyposażone w otwory montażowe



1477K-ACTP



1477K-ACTW



1477K-ACTD



1477K-ACTSS

Aksesoria



1477K-AC12



1477K-AC13



1477K-AC14



1477K-AC15



1477K-AC16



1477K-AC17



1477K-AC10



1477K-AC28

1477K-AC29



1477K-AC11



1477K-AC18



1477K-AC19



1477K-AC20




1477K-AC21



1477K-AC22



1477K-AC23



1477K-AC26



1477K-AC30



1495TP-XXX



1477K-AC24



1477K-AC25



1477K-MASTERKEY

| NUMER ARTYKUŁU | OPIS |
|----------------|---|
| 1477K-ACTP | Błat roboczy z tworzywa z przegródkami na drobne części |
| 1477K-ACTW | Błat roboczy z drewna |
| 1477K-ACTD | Błat roboczy MDF |
| 1477K-ACTSS | Błat roboczy ze stali nierdzewnej |
| 1477K-AC12 | Perforowany panel tylny |
| 1477K-AC13 | Perforowany panel tylny, boczny |
| 1477K-AC14 | Uchwyt na dokumenty |
| 1477K-AC15 | Uchwyt na laptop |
| 1477K-AC16 | Uchwyty na szybę lub podobne |
| 1477K-AC17 | Wieszak na ubranie |
| 1477K-AC10 | Dolna szuflada |
| 1477K-AC28 | Drażki, długie do akcesoriów |
| 1477K-AC29 | Drażki, krótkie do akcesoriów |
| 1477K-AC11 | Pierścienie zabezpieczający do akcesoriów |
| 1477K-AC18 | Uchwyt na rolkę papieru |
| 1477K-AC19 | Komora boczna |
| 1477K-AC20 | Uchwyt na pojemniki z chemią |

| NUMER ARTYKUŁU | OPIS |
|-----------------|--|
| 1477K-AC21 | Uchwyt na narzędzia pneumatyczne |
| 1477K-AC22 | Panel perforowany |
| 1477K-AC23 | Naklejki z symbolami narzędzi |
| 1477K-AC26 | Przegródki do szuflad (zestaw 15 sztuk) |
| 1477K-AC30 | Składana półka boczna |
| 1495TP-XXX | Zestaw haków do paneli perforowanych |
| 1477K-AC24 | System zamykania z kodem PIN |
| 1477K-AC25 | System zamykania z kartą bezpieczeństwa (karta inteligentna) |
| 1477K-MASTERKEY | 1477K Klucz główny |

Części zamienne

| NUMER ARTYKUŁU | OPIS |
|----------------|---|
| 1477K-02 | Kółka obrotowe hamulcami (2x) 125 x 36 mm |
| 1477K-03 | Kółka stałe (2x) 125 x 36 mm |
| 1477K-05 | Uchwyt |
| 1477K-041XXX | Zamek + 2 klucze (1XXX odpowiada numerowi na zamku/kluczu) |

PREMIUM WÓZEK NARZĘDZIOWY SERIA 1477K Z ASORTYMENTEM NARZĘDZI



FF1A195LM [Strona 76]



FF1A199LM [Strona 76]



FF1A203LM [Strona 77]



FF1A196LM [Strona 76]




FF1A200LM [Strona 77]



FF1A204LM [Strona 77]



FF1A197LM [Strona 76]



FF1A201LM [Strona 77]



FF1A205LM [Strona 77]



FF1A198LM [Strona 76]



FF1A202LM [Strona 77]



FF1A206LM [Strona 78]

XLARGE

Duży wózek narzędziowy
1477K9BLACK
z 9 szufladami
+ nadstawka 1487K4BLACK
z 4 szufladami
+ 12 wkładów narzędziowych
z 560 narzędziami



Szczegóły
produktu
bahco.com



FF1A218LM [Strona 79]



FF1A221LM [Strona 80]



FF1A224LM [Strona 80]



FF1A219LM [Strona 79]



FF1A222LM [Strona 80]



FF1A225LM [Strona 80]



FF1A220LM [Strona 80]



FF1A223LM [Strona 80]

AUTO

Duży wózek narzędziowy
1477K9BLACK
z 9 szufladami
+ 8 wkładów narzędziowych
z 357 narzędziami




Szczegóły
produktu
bahco.com



Kod produktu [numer strony z treścią i opisem]

STANDARD WÓZEK NARZĘDZIOWY

SERIA 1472K




Wytrzymały korpus

Dwuścienna, wzmocniona rama z odporną na zarysowania powłoką proszkową.

Wymienne blaty robocze

3 różne blaty robocze: stal nierdzewna, drewno kasztanowe i MDF.



Opcjonalne dodatki

Aksesoria można przymocować do panelu bocznego, jeśli jest to potrzebne.

Ochrona krawędzi

Zabezpieczenie krawędzi po bokach chroni przed uszkodzeniem przedmiotów znajdujących się w pobliżu

Optymalne wykorzystanie przestrzeni

W pełni otwierane szuflady z prowadnicami kulkowymi, płynnie przesuwające się prowadnice o udźwigu do 30 kg.

Gumowane kółka



Odporne na ścieranie, ciche gumowane kółka z dwoma hamulcami postojowymi.

STANDARD WÓZEK NARZĘDZIOWY SERIA 1472K

PRZEGLĄD PRODUKTÓW

1472K5
5 szuflad



Pomarańczowy



Czerwony



Niebieski



Czarny



Szary



1472K6
6 szuflad



Pomarańczowy



Czerwony



Niebieski



Czarny



Szary



1472K7
7 szuflad



Pomarańczowy



Czerwony



Niebieski



Czarny



Szary



1472K8
8 szuflad



Pomarańczowy



Czerwony



Niebieski



Czarny



Szary




1482K4
Nadstawka wózka narzędziowego
z 4 szufladami



Pomarańczowy



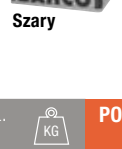
Czerwony



Niebieski



Czarny



Szary



1482K4W
Mobilna skrzynka narzędziowa
z 4 szufladami



Pomarańczowy



Czarny





1482K5W
Mobilna skrzynka narzędziowa
z 5 szufladami



Pomarańczowy



| WERSJA |  SZER. X GŁ. X WYS. |  KG | POMARAŃCZOWY RAL2009 | CZERWONY RAL 3001 | NIEBIESKI RAL5002 | CZARNY RAL9005 | SZARY RAL9022 |
|---|--|--|-------------------------|----------------------|----------------------|--------------------|-------------------|
| 5 szuflad | 952x782x510 mm | 65 | 1472K5 | 1472K5RED | 1472K5BLUE | 1472K5BLACK | 1472K5GREY |
| 6 szuflad | 952x782x510 mm | 68 | 1472K6 | 1472K6RED | 1472K6BLUE | 1472K6BLACK | 1472K6GREY |
| 7 szuflad | 952x782x510 mm | 71 | 1472K7 | 1472K7RED | 1472K7BLUE | 1472K7BLACK | 1472K7GREY |
| 8 szuflad | 952x782x510 mm | 75 | 1472K8 | 1472K8RED | 1472K8BLUE | 1472K8BLACK | 1472K8GREY |
| Nadstawka z 4 szufladami | 386x692x510 mm | 42 | 1482K4 | 1482K4RED | 1482K4BLUE | 1482K4BLACK | 1482K4GREY |
| Mobilna skrzynka narzędziowa z 4 szufladami | 542x699x515 mm | 45 | 1482K4W | – | – | 1482K4BKW | – |
| Mobilna skrzynka narzędziowa z 5 szufladami | 542x699x515 mm | 45 | 1482K5W | – | – | – | – |

STANDARD WÓZEK NARZĘDZIOWY

SERIA 1472K

SZCZEGÓŁY PRODUKTU + AKCESORIA

SZCZEGÓŁY PRODUKTU


| | |
|------------------------|--------------------------|
| Nośność | 600 kg |
| Udźwig na szufladę | Do 30 kg |
| Możliwość dostosowania | Tak (konfigurator BETMS) |
| System zamykania | Z kluczem |



Powierzchnie robocze

1472K-ACTD

Błat roboczy MDF 26"



1472K-ACTSS

Błat roboczy ze stali nierdzewnej 26"



1472K-ACTW

Błat roboczy z drewna 26"



Akcesoria



1477K-AC18



1477K-AC19



1477K-AC20



1477K-AC21



1477K-AC22



1495TP-XXX

Powierzchnie robocze, akcesoria

| NUMER ARTYKUŁU | OPIS |
|----------------|--------------------------------------|
| 1472K-ACTD | Błat roboczy MDF |
| 1472K-ACTSS | Błat roboczy ze stali nierdzewnej |
| 1472K-ACTW | Błat roboczy z drewna kasztanowego |
| 1477K-AC18 | Uchwyt na rolkę papieru |
| 1477K-AC19 | Komora boczna |
| 1477K-AC20 | Uchwyt na pojemniki z chemią |
| 1477K-AC21 | Uchwyt na narzędzia pneumatyczne |
| 1477K-AC22 | Panel perforowany |
| 1495TP-XXX | Zestaw haków do panelu perforowanego |

Części zamienne

| NUMER ARTYKUŁU | OPIS |
|----------------|--|
| 1472K-06 | 26" gumowa mata robocza |
| 1470K-01 | Prowadnice szuflad 30 kg (2x) |
| 1470K-02 | Kółka obrotowe hamulcami (2x) 125 x 30 mm |
| 1470K-03 | Kółka stałe (2x) 125 x 30 mm |
| 1472K-05 | Wymienny uchwyt |
| 1472K-04XXX | Zamek + 2 klucze (4XXX odpowiada numerowi na zamku/kluczu) |

STANDARD WÓZEK NARZĘDZIOWY SERIA 1472K Z ASORTYMENTEM NARZĘDZI



FF1A214LM [Strona 79]



FF1A215LM Strona 79]



FF1A216LM [Strona 79]




Szczegóły produktu
bahco.com

BASIC

Wózek narzędziowy
1472K5BLACK
z 5 szufladami
+ 3 wkłady narzędziowe
z 158 narzędziami




FF1A207LM [Strona 78]




FF1A210LM [Strona 78]




FF1A208LM [Strona 78]



FF1A211LM Strona 78]



FF1A209LM [Strona 78]



FF1A212LM Strona 79]

LARGE

Wózek narzędziowy
1472K7BLACK
z 7 szufladami
+ 6 wkładów narzędziowych
z 346 narzędziami




Szczegóły produktu
bahco.com

Kod produktu [numer strony z treścią i opisem]

STANDARD WÓZEK NARZĘDZIOWY


SERIA 1475K



Niezwykle wytrzymały korpus

Dwuścienna, wzmocniona rama z odporną na zarysowania powłoką proszkową

Optymalne wykorzystanie przestrzeni



W pełni otwierane szuflady z łożyskowanymi kulkowo, płynnie przesuwającymi się prowadnicami o udźwigu do 30 kg

Wysokiej jakości aluminiowe uchwyty

Błyszczące aluminiowe uchwyty o eleganckim wyglądzie

Opcjonalne dodatki

Aksesoria można przymocować do panelu bocznego, jeśli jest to potrzebne.

Lock & Go! System blokujący



Zapobiega niezamierzonemu otwarciu szuflad podczas ruchu wózka

Płynnie działające i ciche kółka

Gumowane kółka, 2 stałe i 2 skrętne kółka z hamulcem

CLASSIC WÓZEK NARZĘDZIOWY SERIA 1475K

PRZEGLĄD PRODUKTÓW

1475K6
6 szuflad



Pomarańczowy

1475K7
7 szuflad



Pomarańczowy

1475K8
8 szuflad



Pomarańczowy

1475KXL6
6 szuflad



Pomarańczowy

1475KXL7
7 szuflad



Pomarańczowy

1475KXL8
8 szuflad



Pomarańczowy

1475KXL12
12 szuflad



Pomarańczowy



1475KXL6C
6 szuflad + szafka



Pomarańczowy




1485K4

26-calowa nadstawka z 4 szufladami



Pomarańczowy

4



1485KXL4



40-calowa nadstawka z 4 szufladami



Pomarańczowy

4



| WERSJA |  SZER. X GŁ. X WYS. |  KG | POMARAŃCZOWY RAL2009 | CZERWONY RAL 3001 | NIEBIESKI RAL5002 | CZARNY RAL9005 |
|----------------------------------|--|--|-------------------------|----------------------|----------------------|-----------------------|
| 26 cali, 6 szuflad | 956x763x501 mm | 68 | 1475K6 | 1475K6RED | 1475K6BLUE | 1475K6BLACK |
| 26 cali, 7 szuflad | 956x763x501 mm | 71 | 1475K7 | 1475K7RED | 1475K7BLUE | 1475K7BLACK |
| 26 cali, 8 szuflad | 956x763x501 mm | 75 | 1475K8 | 1475K8RED | 1475K8BLUE | 1475K8BLACK |
| 40 cali, 6 szuflad | 986x1100x501 mm | 97 | 1475KXL6 | 1475KXL6RED | 1475KXL6BLUE | 1475KXL6BLACK |
| 40 cali, 7 szuflad | 986x1100x501 mm | 99 | 1475KXL7 | 1475KXL7RED | 1475KXL7BLUE | 1475KXL7BLACK |
| 40 cali, 8 szuflad | 986x1100x501 mm | 113 | 1475KXL8 | 1475KXL8RED | 1475KXL8BLUE | 1475KXL8BLACK |
| 40 cali, 12 szuflad, podwójne | 986x1100x501 mm | 111 | 1475KXL12 | 1475KXL12RED | – | 1475KXL12BLACK |
| 40 cali, 6 szuflad i szafka | 986x1100x501 mm | 95 | 1475KXL6C | – | – | 1475KXL6CBLACK |
| 26 cali nadstawka z 4 szufladami | 417x677x500 mm | 40 | 1485K4 | 1485K4RED | 1485K4BLUE | 1485K4BLACK |
| 26 cali nadstawka z 4 szufladami | 417x1016x500 mm | 54 | 1485KXL4 | 1485KXL4RED | 1485KXL4BLUE | 1485KXL4BLACK |

WÓZEK NARZĘDZIOWY

SERIA 1475K

SZCZEGÓŁY PRODUKTU + AKCESORIA

SZCZEGÓŁY PRODUKTU

| | |
|------------------------|---|
| Nośność | 26 cali: 600 kg / 40 cali: 900 kg |
| Udźwig na szufladę | Do 30 kg |
| Możliwość dostosowania | Tak (konfigurator BETMS) |
| System zamykania | Z kluczem |
| Kółka | 26 cali: 125 x 30 mm / 40 cali: 125 x 50 mm (2 kółka stałe i 2 skrętne z hamulcem) |



26 CALI



40 CALI

Powierzchnie robocze

1470K-ACTSS 26" stal nierdzewna
1470KXL-ACTSS 40" stal nierdzewna



1470K-ACTW 26" drewno
1470KXL-ACTW 40" drewno



1470K-ACTD 26" MDF
1470KXL-ACTD 40" MDF



1470K-AC7 26" blat roboczy z tworzywa z przegródkami na małe części



Akcesoria



1470K-AC1



1470K-AC2



1470K-AC3



1470K-AC4



1470K-ACSIDE



1470KAC01



1470KXLC-TRAY



1495TP-XXX

Powierzchnie robocze, akcesoria

| NUMER ARTYKUŁU | OPIS |
|----------------------|---------------------------------------|
| 1470K-ACTSS | 26" blat roboczy ze stali nierdzewnej |
| 1470KXL-ACTSS | 40" blat roboczy ze stali nierdzewnej |
| 1470K-ACTW | 26" blat roboczy z drewna |
| 1470KXL-ACTW | 40" blat roboczy z drewna |
| 1470K-ACTD | 26" blat roboczy MDF |
| 1470KXL-ACTD | 40" blat roboczy MDF |
| 1470K-AC7 | 26" powierzchnia robocza z tworzywa |
| 1470K-AC1 | Półka boczna |
| 1470K-AC2 | Uchwyt na narzędzia |

| NUMER ARTYKUŁU | OPIS |
|----------------------|---|
| 1470K-AC3 | Uchwyt na pojemniki z chemią |
| 1470K-AC4 | Komora boczna |
| 1470K-ACSIDE | Panel perforowany |
| 1470KAC01 | Mata antypoślizgowa do szuflad |
| 1470KXLC-TRAY | Półka boczna |
| 1495TP-XXX | Zestaw haków do paneli perforowanych |
| 1475K-01 | Ulepszenie: Wytrzymałe prowadnice szuflad, dla udźwigu 45 kg na szufladę (2x) |

Części zamienne

| NUMER ARTYKUŁU | OPIS |
|-------------------|---|
| 1472K-06 | 26" gumowa mata robocza |
| 1470K-01 | Prowadnice szuflad 30 kg (2x) |
| 1475K-02 | Kółka obrotowe z hamulcami (2x) 125 x 30 mm |
| 1475K-03 | Kółka stałe (2x) 125 x 30 mm |
| 1475KXL-02 | Kółka obrotowe z hamulcami (2x) 150 x 50 mm |
| 1475KXL-03 | Kółka stałe (2x) 150 x 50 mm |

| NUMER ARTYKUŁU | OPIS |
|---------------------|---|
| 1475K-04CXXX | 1 zapasowy zamek + 2 klucze (CXXX odpowiada numerowi blokady) |
| 1475K-08 | Uchwyt Lock & Go 26" (1x) |
| 1475K-081 | Uchwyt Lock & Go 40" (1x) |
| 1475K-082 | Uchwyt Lock & Go 11" (1x) |

WÓZEK NARZĘDZIOWY SERIA 1475KXL Z ASORTYMENTEM NARZĘDZI



FF1A65 [Strona 59]



FF1A66 [Strona 59]



FF1A67 [Strona 60]



FF1A68 [Strona 60]



FF1A194 [Strona 67]

1475KXL6CBK-FF6

187

6

Wózek narzędziowy
1475KXL6CBLACK z
6 szufladami i szafką
+ 5 wkładów
narzędziowych
z 187 narzędziami



Szczegóły produktu
bahco.com



FF1A48 [Strona 58]



FF1A49 [Strona 58]



FF1A50 [Strona 58]



FF1A51 [Strona 58]



FF1A53 [Strona 59]



FF1A213

1475KXL6CBK-FF5

210

6

Wózek narzędziowy
1475KXL6CBLACK z
6 szufladami i szafką
+ 6 wkładów
narzędziowych
z 210 narzędziami



Szczegóły produktu
bahco.com



FF1B01LM



FF1B02LM



FF1B03LM



FF1B04LM



FF1B05LM



FF1B06LM



FF1B07LM



FF1B08LM



FF1B09LM



FF1B10LM



FF1B11LM

MONSTER

4

8

Wózek narzędziowy 1475KXL8BLACK
z 8 szufladami + nadstawka
1485KXL4BLACK z 4 szufladami
+ 11 wkładów narzędziowych
880 x 445 mm z 758 narzędziami

758



Szczegóły produktu
bahco.com

Kod produktu [numer strony z treścią i opisem]

SPECIAL WÓZEK NARZĘDZIOWY

PRZEGLĄD PRODUKTÓW

1470K7SS

26" wózek narzędziowy ze stali nierdzewnej z 7 szufladami



1475KXL7SS

40" wózek narzędziowy ze stali nierdzewnej z 7 szufladami



Szuflady i prowadnice wykonane ze stali nierdzewnej, aluminiowe uchwyty


1470K7LH

Kompaktowy wózek narzędziowy z 7 szufladami



1475KXXL8CWTSS

53" Wytrzymały wózek narzędziowy XXL z 8 szufladami i szafką na kółkach



1476KXXL7

Wózek narzędziowy 53" XXL z 7 szufladami



Szary / Czarny

1471KXXL12BKTSS

Wózek narzędziowy 53" XXL z podwójną szufladami, z 12 szufladami



Szary / Czarny



Błat roboczy ze stali nierdzewnej

| NUMER ARTYKUŁU | WERSJA | SZER. X GŁ. X WYS. | KG | KOLOR |
|-----------------|--|----------------------|-----|-------------------|
| 1470K7SS | Wózek narzędziowy ze stali nierdzewnej, 26 cali, 7 szuflad | 956 x 763 x 501 mm | 67 | STAL NIERDZEWNA |
| 1475KXL7SS | Wózek narzędziowy ze stali nierdzewnej, 40 cali, 7 szuflad | 986 x 1100 x 501 mm | 119 | STAL NIERDZEWNA |
| 1470K7LH | Kompaktowy wózek narzędziowy, 26 cali, 7 szuflad | 755 x 760 x 501 mm | 60 | POMARAŃCZ RAL2009 |
| 1475KXXL8CWTSS | Wytrzymały wózek narzędziowy XXL, 8 szuflad i szafka | 1218 x 1505 x 501 mm | 212 | POMARAŃCZ RAL2009 |
| 1476KXXL7BK | Wózek narzędziowy XXL 53 cale, 7 szuflad | 986 x 1430 x 501 mm | 175 | SZARY / CZARNY |
| 1471KXXL12BKTSS | Wózek narzędziowy XXL 53 cale, 12 szuflad, podwójny | 1016 x 1440 x 501 mm | 210 | SZARY / CZARNY |

WÓZEK NARZĘDZIOWY Z UCHWYTEM NA KOŁACH SERIA 1475K SZCZEGÓŁY PRODUKTU

1475KXXL8CWTSS

53" Wytrzymały wózek narzędziowy XXL z 8 szufladami i szafką na kółkach



Wymiary wewnętrzne szuflad:
(3x) 827 x 445 x 50 mm,
(1x) 827 x 445 x 116 mm,
(2x) 284 x 445 x 182 mm,
(2x) 543 x 445 x 182 mm

Szafka:
313 x 445 x 725 mm

Błat roboczy ze stali nierdzewnej



SZCZEGÓŁY PRODUKTU

| | |
|------------------------|---|
| Nośność | 1080 kg |
| Udźwig na szufladę | Do 45 kg |
| Możliwość dostosowania | Tak (konfigurator BETMS) |
| System zamykania | Z kluczem |
| Kółka | 320 x 85 mm (2 koła stałe i 2 skrętne z oponami pneumatycznymi) |



Bardzo duże gumowe kółka 320 x 85 mm



Dolna szuflada zapewnia dodatkową przestrzeń do przechowywania

COMPACT WÓZEK NARZĘDZIOWY SERIA 1470K SZCZEGÓŁY PRODUKTU

1470K7LH

Niski, wytrzymały wózek narzędziowy z 7 szufladami



Wymiary wewnętrzne szuflad:
(6x) 543 x 445 x 50 mm
(1x) 543 x 445 x 115 mm



SZCZEGÓŁY PRODUKTU

| | |
|------------------------|---|
| Nośność | 500 kg |
| Udźwig na szufladę | Do 30 kg |
| Możliwość dostosowania | Tak (konfigurator BETMS) |
| System zamykania | Z kluczem |
| Kółka | 125 x 30 mm (2 stałe i 2 kółka obrotowe z hamulcem) |

WÓZEK NARZĘDZIOWY ZE STALI NIERDZEWNEJ SERIA 1470K + 1475KXL

SZCZEGÓŁY PRODUKTU

1470K7SS

26" wózek narzędziowy ze stali nierdzewnej z 7 szufladami



Uchwyt ze stali nierdzewnej może być przymocowany po obu stronach

1475KXL7SS

40" wózek narzędziowy ze stali nierdzewnej z 7 szufladami



7 Wymiary wewnętrzne szuflad:

- (5x) 543 x 445 x 53 mm
- (1x) 543 x 445 x 118 mm
- (1x) 543 x 445 x 249 mm

7 Wymiary wewnętrzne szuflad:

- (3x) 881 x 445 x 53 mm
- (4x) 881 x 445 x 118 mm

SZCZEGÓŁY PRODUKTU

| | |
|------------------------|---|
| Nośność | 26 cali: 600 kg / 40 cali: 900 kg |
| Udźwig na szufladę | Do 45 kg |
| Możliwość dostosowania | Tak (konfigurator BETMS) |
| System zamykania | Z kluczem |
| Kółka | 26 cali: 125 x 30 mm / 40 cali: 150 x 50 mm (2 kółka stałe i 2 skrętne z hamulcem) |

W celu ułożenia narzędzi ze stali nierdzewnej w wózku narzędziowym, możliwe jest zastosowanie wkładek PMMA Altuglas®. Prosimy o kontakt.



Powierzchnie robocze, akcesoria



| NUMER ARTYKUŁU | OPIS |
|----------------|---------------------------------------|
| 1470K-ACTSS | 26" Błat roboczy ze stali nierdzewnej |
| 1470KXL-ACTSS | 40" Błat roboczy ze stali nierdzewnej |
| 1470K-ACTW | 26" Błat roboczy z drewna |
| 1470KXL-ACTW | 40" Błat roboczy z drewna |
| 1470K-ACTD | 26" Błat roboczy MDF |
| 1470KXL-ACTD | 40" Błat roboczy MDF |
| 1470K-AC7 | 26" powierzchnia robocza z tworzywa |

| NUMER ARTYKUŁU | OPIS |
|----------------|--------------------------------------|
| 1470K-AC1 | Półka boczna |
| 1470K-AC2 | Uchwyt na narzędzia |
| 1470K-AC3 | Uchwyt na pojemniki z chemią |
| 1470K-AC4 | Komora boczna |
| 1470K-ACSIDE | Panel perforowany |
| 1470KAC01 | Mata antypoślizgowa do szuflad |
| 1495TP-XXX | Zestaw haków do paneli perforowanych |

SPECIAL WÓZEK XXL SERIA 1476K + 1471K

SZCZEGÓŁY PRODUKTU + AKCESORIA

1476KXXL7

Wózek narzędziowy 53" XXL z 7 szufladami



Szary / czarny

| SZCZEGÓŁY PRODUKTU | 1476KXXL7BK |
|------------------------|---|
| Nośność | 1089 kg |
| Udźwig na szufladę | Do 45 kg |
| Możliwość dostosowania | Nie (konfigurator BETMS) |
| System zamykania | Z kluczem |
| Blokada szuflady | Lock & Go! System blokujący |
| Powierzchnia robocza | Mata gumowa |
| Kółka | 150 x 50 mm (2 stałe i 2 kółka obrotowe z hamulcem) |



Wymiary wewnętrzne szuflad:
(3x) 1217 x 445 x 50 mm,
(4x) 1217 x 445 x 116 mm



Szczegóły produktu
bahco.com

1471KXXL12BKTSS

Wózek narzędziowy 53" XXL z podwójną szufladą, z 12 szufladami



Szary / czarny

| SZCZEGÓŁY PRODUKTU | 1471KXXL12BKTSS |
|------------------------|---|
| Nośność | 1100 kg |
| Udźwig na szufladę | Do 45 kg |
| Możliwość dostosowania | Nie (konfigurator BETMS) |
| System zamykania | Z kluczem |
| Blokada szuflady | Indywidualna blokada szuflady |
| Powierzchnia robocza | Błat roboczy ze stali nierdzewnej |
| Kółka | 150 x 50 mm (2 stałe i 2 kółka obrotowe z hamulcem) |



Wymiary wewnętrzne szuflad:
(3x) 880 x 445 x 50 mm, (3x) 313 x 445 x 50 mm,
(1x) 880 x 445 x 116 mm, (2x) 313 x 445 x 116 mm,
(2x) 880 x 445 x 182 mm, (1x) 313 x 445 x 246 mm



Szczegóły produktu
bahco.com


Akcesoria




| NUMER ARTYKUŁU | OPIS |
|----------------|-----------------------------|
| 1470K-AC1 | Półka boczna |
| 1470K-AC2 | Uchwyt na narzędzia |
| 1470K-AC3 | Uchwyt na pojemnik z chemią |

| NUMER ARTYKUŁU | OPIS |
|----------------|--------------------------------------|
| 1470K-AC4 | Komora boczna |
| 1470K-ACSIDE | Panel perforowany |
| 1495TP-XXX | Zestaw haków do paneli perforowanych |


WÓZEK NARZĘDZIOWY XXL Z ASORTYMENTEM NARZĘDZI



FF1D01LM




FF1D02LM



FF1D03LM



FF1D04LM



FF1D05LM

XXL

Extra szeroki wózek narzędziowy (1476KXXL7BK) z 7 szufladami + 5 wkładów narzędziowych z 488 narzędziami



Szczegóły produktu
bahco.com

WÓZKI NARZĘDZIOWE PRZEGLĄD UKŁADÓW SZUFLAD

1477K
SERIA



1472K
SERIA



1475K
SERIA




1470K
SERIA



| 5 SZUFLAD | 6 SZUFLAD | 7 SZUFLAD | 8 SZUFLAD | 9 SZUFLAD | 7 SZUFLAD 1470K7LH WERSJA NISKA | 4 SZUFLADY NADSTAWKI DO WÓZKÓW NARZĘDZIOWYCH |
|--------------|--------------|--------------|--------------|--------------|--|--|
| 65 (50) | 65 (50) | 65 (50) | 65 (50) | 65 (50) | | |
| 131 (116) | 65 (50) | 65 (50) | 65 (50) | 65 (50) | | |
| | 65 (50) | 65 (50) | 65 (50) | 65 (50) | | |
| 131 (116) | 131 (116) | 65 (50) | 65 (50) | 65 (50) | | |
| | 65 (50) | 65 (50) | 65 (50) | 65 (50) | 65 (50) | |
| 197 (182) | 131 (116) | 131 (116) | 65 (50) | 65 (50) | 65 (50) | 65 (50) |
| | 65 (50) | | 131 (116) | 65 (50) | 65 (50) | 65 (50) |
| 197 (182) | 262 (240) | 262 (240) | 197 (182) | 131 (116) | 65 (50) | 65 (50) |
| 543x445 mm | 543x445 mm | 543x445 mm | 543x445 mm | 543x445 mm | 543x445 mm | 543x445 mm |

26"

Wymiary wewnętrzne (szer. x gł.) 543 x 445 mm. Podane wysokości odnoszą się do zewnętrznych wymiarów szuflad.
Wymiary wewnętrzne szuflad podano w nawiasach.



AKCESORIA DO WÓZKÓW **NARZĘDZIOWYCH** SERII 1472K + 1477K




1477K

1477K-AC1P



1477K

1477K-AC1W



1477K

1477K-AC1D




1477K

1477K-AC1SS



1472K

1472K-AC1D



1472K

1472K-AC1D



1472K

1472K-AC1SS



1477K

1477K-AC10



1477K

1477K-AC11



1477K

1477K-AC12



1477K

1477K-AC13



1477K

1477K-AC14



1477K

1477K-AC15



1477K

1477K-AC16



1477K

1477K-AC17



1472K

1477K

1477K-AC18



1472K

1477K

1477K-AC19



1472K

1477K


1477K-AC20



1472K

1477K

1477K-AC21



1472K

1477K

1477K-AC22



1472K

1477K

1477K-AC23



1477K

1477K-AC28



1477K

1477K-AC29



1472K

1477K

1477K-AC30



1477K

1477K-AC24



1477K

1477K-AC25



1477K

1477K-MASTERKEY



1472K

1477K

1470K

1475K

1495TP-



AKCESORIA DO WÓZKÓW **NARZĘDZIOWYCH** SERII 1470K + 1475K



1475K
1475KXL

1470K-ACTSS – 26"
1470KXL-ACTSS – 40"



1475K
1475KXL

1470K-ACTW – 26"
1470KXL-ACTW – 40"



1475K
1475KXL

1470K-ACTD – 26"
1470KXL-ACTD – 40"



1475K

1470K-AC7



1475K
1475KXL

1470K-AC1



1475K
1475KXL

1470K-AC2



1475K
1475KXL

1470K-AC3



1475K
1475KXL

1470K-AC4




1475K
1475KXL

1470K-ACSIDE



1475KXL

1470KXLC-TRAY



1475K
1475KXL

1470KAC01



1472K
1477K
1470K
1475K

1495TP-

| NUMER ARTYKUŁU | OPIS | DLA SERII |
|------------------------|--|---------------|
| 1477K-AC7P | Powierzchnia robocza z tworzywa sztucznego | 1477K |
| 1477K-ACTW | Błat roboczy z drewna | 1477K |
| 1477K-ACTD | Błat roboczy MDF | 1477K |
| 1477K-ACTSS | Błat roboczy ze stali nierdzewnej | 1477K |
| 1472K-ACTD | Błat roboczy z drewna | 1472K |
| 1472K-ACTSS | Błat roboczy MDF | 1472K |
| 1472K-ACTW | Błat roboczy ze stali nierdzewnej | 1472K |
| 1477K-AC10 | Dolna szuflada | 1477K |
| 1477K-AC11 | Pierścień zabezpieczający do akcesoriów | 1477K |
| 1477K-AC12 | Perforowany panel tylny | 1477K |
| 1477K-AC13 | Perforowany panel tylny, boczny | 1477K |
| 1477K-AC14 | Uchwyt na dokumenty | 1477K |
| 1477K-AC15 | Uchwyt na laptopa | 1477K |
| 1477K-AC16 | Uchwyt na szybę lub podobne | 1477K |
| 1477K-AC17 | Wieszak na ubranie | 1477K |
| 1477K-AC18 | Uchwyt na rolkę papieru | 1477K / 1472K |
| 1477K-AC19 | Komora boczna | 1477K / 1472K |
| 1477K-AC20 | Uchwyt na pojemnik z chemią | 1477K / 1472K |
| 1477K-AC21 | Uchwyt na narzędzia pneumatyczne | 1477K / 1472K |
| 1477K-AC22 | Perforowany panel boczny | 1477K / 1472K |
| 1477K-AC23 | Naklejki z symbolami narzędzi | 1477K / 1472K |
| 1477K-AC26 | Przegrodki do szuflad (15x) | 1477K / 1472K |
| 1477K-AC28 | Drążki, długie do akcesoriów | 1477K |
| 1477K-AC29 | Drążki, krótkie do akcesoriów | 1477K |
| 1477K-AC30 | Składana półka boczna | 1477K / 1472K |
| 1477K-AC24 | System zamykania z kodem PIN | 1477K |
| 1477K-AC25 | System zamykania z kartą bezpieczeństwa | 1477K |
| 1477K-MASTERKEY | 1477K Klucz główny | 1477K |

| NUMER ARTYKUŁU | OPIS | DLA SERII |
|----------------------|--|--------------------------------|
| 1470K-ACTSS | 26" Błat roboczy ze stali nierdzewnej | 1475K / 1470K |
| 1470KXL-ACTSS | 40" Błat roboczy ze stali nierdzewnej | 1475KXL |
| 1470K-ACTW | 26" Błat roboczy z drewna | 1475K / 1470K |
| 1470KXL-ACTW | 40" Błat roboczy z drewna | 1475KXL |
| 1470K-ACTD | 26" Błat roboczy MDF | 1475K / 1470K |
| 1470KXL-ACTD | 40" Błat roboczy MDF | 1475KXL |
| 1470K-AC7 | 26" powierzchnia robocza z tworzywa | 1475K / 1470K |
| 1470K-06 | Gumowa podkładka (nie pokazano) | 1475K / 1470K |
| 1470K-AC1 | Składana półka boczna | 1475K / 1470K 1475KXL |
| 1470K-AC2 | Pojemnik na wkrętki 23 otwory | 1475K / 1470K 1475KXL |
| 1470K-AC3 | Uchwyt na puszkę | 1475K / 1470K 1475KXL |
| 1470K-AC4 | Uchwyt na katalog/broszurę | 1475K / 1470K 1475KXL |
| 1470K-ACSIDE | Perforowany panel boczny | 1475K / 1470K 1475KXL |
| 1470KXLC-TRAY | Metalowa półka szafka narzędziowa | 1475KXL6C |
| 1470KAC01 | Maty antypoślizgowe do szuflad (7x) | 1475K / 1470K |
| 1475K-01 | Ulepszenie: Wytrzymałe prowadnice szuflad o udźwigu 45 kg na szufladę (2x) | 1475K / 1470K 1475KXL |
| 1495TP- | Zestaw haków do paneli perforowanych | 1477K / 1472K 1475K / 1470K |


ZOPTYMALIZUJ SWÓJ *Wózek narzędziowy*

- 32 1/3 Moduły Fit&Go
- 45 2/3 Moduły Fit&Go
- 52 3/3 Moduły Fit&Go
- 80 Zestawy modułów do wózków narzędziowych

ZASTOSOWANIE
**OBSZAR
NARZĘDZIA
WKŁADY**

PONAD
200
RÓŻNYCH
KOMPOZYCJI

TRZY
RÓŻNE ROZMIARY



1/3 - 181 MM
2/3 - 362 MM
3/3 - 543 MM

DOSKONAŁE ZORGANIZOWANE Z FIT&GO

Nasze modułowe wkłady narzędziowe Fit&Go są wynikiem naszego wieloletniego doświadczenia we współpracy z użytkownikami i partnerami z przemysłu, lotnictwa i handlu.

Wkłady narzędziowe Fit&Go są dostępne w trzech rozmiarach: 1/3, 2/3 i 3/3

FOD System (Foreign Object Damage)

Skuteczna kontrola narzędzi: dwukolorowe wkłady piankowe sprawiają, że brak narzędzia jest natychmiast widoczny, dla zwiększenia bezpieczeństwa.




System Smart Push

Łatwe wyjmowanie narzędzia: wgłębienia w piankowej wkładce umożliwiają szybkie wyjęcie narzędzia, po naciśnięciu palcem narzędzie jest podnoszone z jednej strony.




Wkłady narzędziowe Bahco Fit&Go

Odporne na powszechne smary, benzynę, Skydrol, wodę i promienie UV.



1/3 MODUŁ


83 warianty dostępne natychmiast



1/3

2/3 MODUŁ

46 wariantów dostępnych natychmiast



2/3

3/3 MODUŁ

167 wariantów dostępnych natychmiast



3/3

Dowiedz się więcej:



1/3 MODUŁ

83 warianty Fit&Go dostępne od ręki




Fit&
go
SYSTEM

WKŁADY NARZĘDZIOWE FIT&GO – MODUŁY 1/3

FF1E1001



Wkrętaki ERGO™
do śrub płaskich i Phillips




| | | |
|---------|-------------|--|
| BE-8030 | 0.6x3.5x75 | |
| BE-8040 | 0.8x4.0x100 | |
| BE-8242 | 1.0x5.5x150 | |
| BE-8252 | 1.2x6.5x150 | |
| BE-8610 | PH1x75 | |
| BE-8620 | PH2x100 | |
| BE-8623 | PH3x150 | |

FF1E1002



Wkrętaki ERGO™
do śrub płaskich i Phillips




| | | |
|---------|-------------|--|
| BE-8030 | 0.6x3.5x75 | |
| BE-8040 | 0.8x4.0x100 | |
| BE-8242 | 1.0x5.5x150 | |
| BE-8255 | 1.2x6.5x150 | |
| BE-8257 | 1.6x8.0x175 | |
| BE-8611 | PH1x75 | |
| BE-8621 | PH2x100 | |

FF1E1003



Wkrętaki ERGO™ do śrub
płaskich i Pozidriv




| | | |
|---------|-------------|--|
| BE-8240 | 0.8x4.0x175 | |
| BE-8150 | 1.0x5.5x100 | |
| BE-8255 | 1.2x6.5x150 | |
| BE-8256 | 1.6x8.0x150 | |
| BE-8810 | PZ1x75 | |
| BE-8820 | PZ2x100 | |

FF1E1004



Wkrętaki ERGO™ do śrub
płaskich, Phillips i Pozidriv




| | | |
|----------|------------|--|
| BE-8340 | 0.8x4.0x25 | |
| BE-8350 | 1.0x5.0x25 | |
| BE-8600 | PH0x60 | |
| BE-8610 | PH1x75 | |
| BE-8800 | PZ0x60 | |
| BE-8811 | PZ1x75 | |
| BE-8821 | PZ2x100 | |
| BE-8820L | PZ2x200 | |

FF1E1005



Wkrętaki ERGO™ do śrub
płaskich, Phillips i Pozidriv



| | | |
|---------|------------|--|
| BE-8010 | 0.4x2.5x60 | |
| BE-8210 | 0.4x2.5x75 | |
| BE-8800 | PZ0x60 | |
| BE-8811 | PZ1x75 | |
| BE-8821 | PZ2x100 | |
| BE-8600 | PH0x60 | |
| BE-8830 | PZ3x150 | |

FF1E1006



Wkrętaki ERGO™ do śrub
płaskich, Phillips i Pozidriv




| | | |
|---------|------------|--|
| BE-8210 | 0.4x2.5x75 | |
| BE-8610 | PH1x75 | |
| BE-8620 | PH2x100 | |
| BE-8630 | PH3x150 | |
| BE-8811 | PZ1x75 | |
| BE-8820 | PZ2x100 | |

FF1E1007



Wkrętaki ERGO™ TORX®




| | | |
|---------|---------|--|
| BE-8910 | T10x75 | |
| BE-8915 | T15x100 | |
| BE-8920 | T20x100 | |
| BE-8925 | T25x125 | |
| BE-8930 | T30x150 | |
| BE-8940 | T40x150 | |

FF1E1008



Wkrętaki ERGO™ TORX®-TR
z zabezpieczeniem




| | | |
|---------|----------|--|
| BE-7910 | TR10x75 | |
| BE-7915 | TR15x100 | |
| BE-7920 | TR20x100 | |
| BE-7925 | TR25x125 | |
| BE-7930 | TR30x150 | |
| BE-7940 | TR40x150 | |

FF1E1009



Wkrętaki ERGO™ TORX®


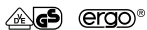


| | | |
|---------|---------|--|
| BE-8908 | T8x75 | |
| BE-8910 | T10x75 | |
| BE-8915 | T15x100 | |
| BE-8920 | T20x100 | |
| BE-8925 | T25x125 | |
| BE-8930 | T30x150 | |

WKŁADY NARZĘDZIOWE FIT&GO – MODUŁY 1/3

FF1E1010


Wkrętaki izolowane ERGO™ płaskie i Phillips



| | | | | | |
|----------|---------|---|---|-------------|--|
| BE-8010S | 1,000 V | ⊕ | ⊖ | 0.4x2.5x75 | |
| BE-8230S | 1,000 V | ⊕ | ⊖ | 0.6x3.5x100 | |
| BE-8050S | 1,000 V | ⊕ | ⊖ | 1.0x5.5x125 | |
| BE-8255S | 1,000 V | ⊕ | ⊖ | 1.2x6.5x150 | |
| BE-8610S | 1,000 V | ⊕ | ⊖ | PH1x75 | |
| BE-8620S | 1,000 V | ⊕ | ⊖ | PH2x100 | |

FF1E1011


Wkrętaki izolowane ERGO™ płaskie i Phillips



| | | | | | |
|----------|---------|---|---|-------------|--|
| BE-8040S | 1,000 V | ⊕ | ⊖ | 0.8x4.0x100 | |
| BE-8050S | 1,000 V | ⊕ | ⊖ | 1.0x5.5x125 | |
| BE-8255S | 1,000 V | ⊕ | ⊖ | 1.2x6.5x150 | |
| BE-8065S | 1,000 V | ⊕ | ⊖ | 1.2x8.0x175 | |
| BE-8610S | 1,000 V | ⊕ | ⊖ | PH1x75 | |
| BE-8620S | 1,000 V | ⊕ | ⊖ | PH2x100 | |

FF1E1012EH


Wkrętaki ERGO™ do śrub płaskich, Phillips i Pozidriv



| | | | | |
|---------|---|---|-------------|--|
| BE-8030 | ⊕ | ⊖ | 0.6x3.5x75 | |
| BE-8150 | ⊕ | ⊖ | 1.0x5.5x100 | |
| BE-8621 | ⊕ | ⊖ | PH2x100 | |
| BE-8611 | ⊕ | ⊖ | PH1x75 | |
| BE-8811 | ⊕ | ⊖ | PZ1x75 | |
| BE-8821 | ⊕ | ⊖ | PZ2x100 | |

FF1E1013EH


Wkrętak ERGO™ do śrub płaskich i Pozidriv do pobijania



| | | | | |
|-----------|---|---|-------------|--|
| BE-8135TB | ⊕ | ⊖ | 0.6x3.5x75 | |
| BE-8145TB | ⊕ | ⊖ | 0.8x4.5x100 | |
| BE-8150TB | ⊕ | ⊖ | 1.0x5.5x100 | |
| BE-8155TB | ⊕ | ⊖ | 1.2x6.5x125 | |
| BE-8810TB | ⊕ | ⊖ | PZ1x100 | |
| BE-8820TB | ⊕ | ⊖ | PZ2x100 | |

FF1E2001


1/4" nasadki i akcesoria



| | | | | |
|------------|---|---|---|--|
| 6700SM | ⊕ | ⊖ | 4-5-5.5-6-7-8-9-10-11-12-13-14 mm | |
| 6700TORX-E | ⊕ | ⊖ | 1/4": E4-E5-E6-E7-E8-E10 | |
| 6709M | ⊕ | ⊖ | 1/4": 3-4-5-6-8 mm | |
| 6709TORX | ⊕ | ⊖ | 1/4": T8-T9-T10-T15-T20-T25-T27-T30-T40 | |
| 6950SL | ⊕ | ⊖ | 1/4" 1/4" - 120 mm | |
| 6954-5 | ⊕ | ⊖ | 1/4" 1/4" - 125 mm | |
| 6956 | ⊕ | ⊖ | 1/4" 1/4" - 150 mm | |
| 6960-2 | ⊕ | ⊖ | 1/4" 1/4" - 50 mm | |
| 6966 | ⊕ | ⊖ | 1/4" 1/4" - 35 mm | |

FF1E2002

1/4" nasadki i akcesoria




| | | | | |
|--------|---|---|-----------------------------------|--|
| 6700SM | ⊕ | ⊖ | 4-5-5.5-6-7-8-9-10-11-12-13-14 mm | |
|--------|---|---|-----------------------------------|--|

| | | | | |
|----------|---|---|---------------------------------------|--|
| 6700SM | ⊕ | ⊖ | 4-4.5-5-5.5-6-7-8-9-10-11-12-13-14 mm | |
| 6709PZ | ⊕ | ⊖ | 1/4": PZ1-PZ2-PZ3 | |
| 6709PH | ⊕ | ⊖ | 1/4": PH1-PH2-PH3 | |
| 6709TORX | ⊕ | ⊖ | 1/4": T10-T15-T20-T25-T30-T40 | |
| 6709F | ⊕ | ⊖ | 1/4": 4.5-5.5-8 mm | |
| 6709M | ⊕ | ⊖ | 1/4": 3-4-5-6-8 mm | |
| 1998M | ⊕ | ⊖ | 1.5-2-2.5-3 mm | |
| 6950SL | ⊕ | ⊖ | 1/4" 1/4" - 120 mm | |
| 6960W-6 | ⊕ | ⊖ | 1/4" 1/4" - 150 mm | |
| 6966 | ⊕ | ⊖ | 1/4" 1/4" - 35 mm | |
| 6956 | ⊕ | ⊖ | 1/4" 1/4" - 150 mm | |
| 6960-2 | ⊕ | ⊖ | 1/4" 1/4" - 50 mm | |
| 6960-4 | ⊕ | ⊖ | 1/4" 1/4" - 100 mm | |
| 6972 | ⊕ | ⊖ | 1/4" 3/8" - 25 mm | |
| 6954-5 | ⊕ | ⊖ | 1/4" 1/4" - 125 mm | |

FF1E2003


1/4" nasadki i akcesoria



| | | | | |
|----------|---|---|---------------------------------|--|
| 6700SM | ⊕ | ⊖ | 5-5.5-6-7-8-9-10-11-12-13-14 mm | |
| BE-9778 | ⊕ | ⊖ | 1.5-2-2.5-3-4-5-6-8-10 mm | |
| 6950SL | ⊕ | ⊖ | 1/4" 1/4" - 130 mm | |
| 6956 | ⊕ | ⊖ | 1/4" 1/4" - 150 mm | |
| 6960-6 | ⊕ | ⊖ | 1/4" 1/4" - 152 mm | |
| 6966 | ⊕ | ⊖ | 1/4" 1/4" - 35 mm | |
| 6972 | ⊕ | ⊖ | 1/4" 3/8" - 25 mm | |
| 6954-5 | ⊕ | ⊖ | 1/4" 1/4" - 125 mm | |
| 1998M-12 | ⊕ | ⊖ | 12 mm - 137 mm | |

FF1E2004

1/4" nasadki i akcesoria




| | | | | |
|----------|---|---|--|--|
| A6700DM | ⊕ | ⊖ | 5-5.5-6-7-8-9-10-11-12-13-14 mm | |
| 59S/31-1 | ⊕ | ⊖ | 1/4": PH1; PH2 (3x); PH2G (2x); PH3; PZ1; PZ2 (3x); PZ3; T10; T15 (3x); T20 (3x); T25 (2x); T27; T30; SL3; SL4.5; SL5.5; H3; H4; H5; H6; 66IM/KMQR | |
| 808050S | ⊕ | ⊖ | 1/4" 68 mm | |
| 6950SL | ⊕ | ⊖ | 1/4" 1/4" - 120 mm | |
| 6966 | ⊕ | ⊖ | 1/4" 1/4" - 35 mm | |
| 6972H | ⊕ | ⊖ | 1/4" 1/4" - 26 mm | |
| 6960-6 | ⊕ | ⊖ | 1/4" 1/4" - 152 mm | |
| 6972 | ⊕ | ⊖ | 1/4" 3/8" - 25 mm | |

WKŁADY NARZĘDZIOWE FIT&GO – MODUŁY 1/3

FF1E2005


1/4" nasadki i akcesoria



| | | |
|--------|------------------------------------|--|
| 6700SM | 1/4" 5.5-6-7-8-9-10-11-12-13-14 mm | |
| 6950RN | 1/4" 1/4" 120 mm | |
| 6966 | 1/4" 1/4" 35 mm | |
| 6960-2 | 1/4" 1/4" 50 mm | |
| 6960-6 | 1/4" 1/4" 152 mm | |
| 6954-5 | 1/4" 1/4" 125 mm | |
| 6956 | 1/4" 1/4" 150 mm | |
| 6972H | 1/4" 1/4" 26 mm | |

FF1E2006

1/4" nasadki i akcesoria



| | | |
|----------|--|--|
| 6700SZ | 1/4" 5/32; 3/16; 7/32; 1/4; 9/32; 5/16; 11/32; 3/8; 7/16; 1/2; 9/16" | |
| 6709PZ | 1/4"; PZ1-PZ2-PZ-3 | |
| 6709PH | 1/4"; PH1-PH2-PH3 | |
| 6709TORX | 1/4" - T8-T10-T15-T20-T25-T30 | |
| 6709F | 1/4"; 4.5-6.5-8 mm | |
| 6950RN | 1/4" 1/4" 120 mm | |
| 6954-5 | 1/4" 1/4" 125 mm | |
| 6972H | 1/4" 1/4" 26 mm | |
| 6960-2 | 1/4" 1/4" 50 mm | |
| 6960-6 | 1/4" 1/4" 152 mm | |
| 6960F-6 | 1/4" 1/4" 150 mm | |
| 6966 | 1/4" 1/4" 35 mm | |
| 6956 | 1/4" 1/4" 150 mm | |
| 6972 | 1/4" 3/8" 25 mm | |

FF1E2007

1/4" nasadki i akcesoria



| | | |
|--------|--|--|
| 6700SZ | 1/4" 3/16; 7/32; 1/4; 9/32; 11/32; 3/8; 7/16; 1/2" | |
| 1995Z | 5/64; 3/32; 1/8; 5/32; 3/16; 7/32; 1/4; 5/16; 3/8" | |
| 6950RN | 1/4" 1/4" 120 mm | |
| 6954-5 | 1/4" 1/4" 125 mm | |
| 6972H | 1/4" 1/4" 26 mm | |
| 6960-2 | 1/4" 1/4" 50 mm | |
| 6960-6 | 1/4" 1/4" 152 mm | |
| 6956 | 1/4" 1/4" 150 mm | |
| 6966 | 1/4" 1/4" 35 mm | |

FF1E2008


1/4" nasadki i akcesoria



| | | |
|--------|------------------------------------|--|
| 6700SM | 1/4" 5.5-6-7-8-9-10-11-12-13-14 mm | |
| 1995M | 2-3-4-5-6-7-8-9-10 mm | |
| 6950RN | 1/4" 1/4" 120 mm | |
| 6960-2 | 1/4" 1/4" 50 mm | |
| 6960-6 | 1/4" 1/4" 152 mm | |
| 6966 | 1/4" 1/4" 35 mm | |
| 6954-5 | 1/4" 1/4" 125 mm | |
| 6956 | 1/4" 1/4" 150 mm | |
| 6972H | 1/4" 1/4" 26 mm | |

FF1E2009EH

1/4" nasadki i akcesoria



| | | |
|------------|--|--|
| 6700SM | 1/4" 4-4.5-5-5.5-6-7-8-9-10-11-12-13 mm | |
| 6972H | 1/4" 1/4" 26 mm | |
| 6950SL | 1/4" 1/4" 120 mm | |
| 6960W-6 | 1/4" 1/4" 150 mm | |
| 59/S31B-IP | 1/4"; SL4.5; SL5.5; PH1; PH2 (3x); PH3; PH2G (2x); PZ1; PZ2 (3x); PZ3; T10; T15 (3x); T20 (3x); T25 (2x); T27; T30; H3; H4; H5; H6; K6625-1/4; KM653-QR-1P | |

FF1E2010EH

1/4" nasadki i akcesoria



| | | |
|---------|--|--|
| S0810L | 1/4" 4, 5, 6, 7, 8, 9, 10, 11, 12, 13 mm | |
| 1419-MD | 150 mm | |

FF1E2011EH

1/4" nasadki i akcesoria




| | | |
|------|---|--|
| SL25 | 1/4" 4-4.5-5-5.5-6-7-8-9-10-11-12-13 mm | |
| | 1/4" 4-5-6-7-8-9-10-11-12-13 mm | |
| | 1/4" 145 mm | |
| | 1/4"; PH2 | |
| | 1/4"; PZ2 | |
| | 1/4"; 4; 5; 6 mm | |
| | 1/4"; T10; T15; T20; T25; T30; T40 | |
| | 1/4" 100 mm | |
| | 1/4" 1/4" 26 mm | |

WKŁADY NARZĘDZIOWE FIT&GO – MODUŁY 1/3

FF1E2101

24

3/8" nasadki i akcesoria




| | | | |
|----------------|---|-----|-----|
| | 1/3 | 2/3 | 3/3 |
| 7400SM | 3/8" 6-7-8-9-10-11-12-13-14-15-16-17-18-19-20-22 mm | | |
| 7750SL | 3/8" 3/8" 205 mm | | |
| 7760-3 | 3/8" 3/8" 75 mm | | |
| 7760-5 | 3/8" 3/8" 125 mm | | |
| 7760-10 | 3/8" 3/8" 247 mm | | |
| 7771 | 3/8" 1/4" 24.7 mm | | |
| 7766 | 3/8" 3/8" 51.5 mm | | |
| 7754-8 | 3/8" 3/8" 200 mm | | |
| 7772 | 3/8" 1/2" 33 mm | | |

FF1E2102

25

3/8" nasadki i akcesoria




| | | | |
|----------------|---|-----|-----|
| | 1/3 | 2/3 | 3/3 |
| 7400SM | 3/8" 6-7-8-9-10-11-12-13-14-15-16-17-18-19 mm | | |
| 7409M | 3/8" 4-5-6-8-10 mm | | |
| 7750SL | 3/8" 3/8" 205 mm | | |
| 7760-3 | 3/8" 3/8" 75 mm | | |
| 7760-10 | 3/8" 3/8" 247 mm | | |
| 7754-8 | 3/8" 3/8" 200 mm | | |
| 7768 | 3/8" 3/8" 45 mm | | |
| 7772 | 3/8" 1/2" 33 mm | | |

FF1E2103

28

3/8" nasadki i akcesoria




| | | | |
|-------------------|--|-----|-----|
| | 1/3 | 2/3 | 3/3 |
| 7400SM | 3/8" 7-8-9-10-11-12-13-14-15-16-17-18-19-20-21-22 mm | | |
| 7400TORX-E | 3/8" E8-E10-E12-E14-E16-E18 | | |
| 7750SL | 3/8" 3/8" 205 mm | | |
| 7760-3 | 3/8" 3/8" 75 mm | | |
| 7760-10 | 3/8" 3/8" 247 mm | | |
| 7768 | 3/8" 3/8" 45 mm | | |
| 7766 | 3/8" 3/8" 51.5 mm | | |
| SB7758-10 | 3/8" 3/8" 250 mm | | |

FF1E2104

20

3/8" nasadki i akcesoria




| | | | |
|----------------|---|-----|-----|
| | 1/3 | 2/3 | 3/3 |
| 7400SM | 3/8" 6-8-9-10-11-12-13-14-15-16-17-18-19-20-22 mm | | |
| 7750RN | 3/8" 3/8" 202 mm | | |
| 7760-5 | 3/8" 3/8" 127 mm | | |
| 7760-10 | 3/8" 3/8" 247 mm | | |
| 7766 | 3/8" 3/8" 51.5 mm | | |
| 7768 | 3/8" 3/8" 45 mm | | |

FF1E2105

28

3/8" nasadki i akcesoria



| | | | |
|-------------------|---------------------------------|-----|-----|
| | 1/3 | 2/3 | 3/3 |
| 7400TORX-E | 3/8" E8-E10-E11-E12-E14-E16-E18 | | |
| 7409TORX | 3/8" T25-T30-T40-T45-T50 | | |
| 7409TORX-L | 3/8" T25-T30-T40-T45-T50 | | |
| 7409M | 3/8" 4-5-6-8-10 mm | | |
| 7409F | 3/8" 6.5-8-10 mm | | |
| 7409PH | 3/8" PH-1; PH-2; PH-3 | | |

FF1E2106EH

18

3/8" nasadki i akcesoria




| | | | |
|-------------------|---|-----|-----|
| | 1/3 | 2/3 | 3/3 |
| 7400SM | 3/8" 10-11-12-13-14-15-16-17-18-19-20-22 mm | | |
| 7760-3 | 3/8" 75 mm | | |
| 7760-5 | 3/8" 125 mm | | |
| 7766 | 3/8" 3/8" 51.5 mm | | |
| 7750QR | 3/8" 220 mm | | |
| 7402GPR-16 | 3/8" 16 mm 61 mm | | |
| 7402GPR-21 | 3/8" 21 mm 64 mm | | |

FF1E2107EH

14

3/8" nasadki i akcesoria




| | | | |
|---------------|--|-----|-----|
| | 1/3 | 2/3 | 3/3 |
| S1214L | 3/8" 6, 7, 8, 9, 10, 11, 12, 13, 14, 15, 16, 17, 18, 19 mm | | |

WKŁADY NARZĘDZIOWE FIT&GO – MODUŁY 1/3

FF1E2201

1/2" nasadki i akcesoria



| | | | |
|---------|------|--|--|
| 7800SM | 1/2" | 10-11-12-13-14-15-17-18-19-20-21-22-24-27 mm | |
| 7805SM | 1/2" | 16-21 mm | |
| 8150SL | 1/2" | 1/2" - 125 mm | |
| 8160-5 | 1/2" | 1/2" - 125 mm | |
| 8160-10 | 1/2" | 1/2" - 250 mm | |
| 8166 | 1/2" | 1/2" - 72 mm | |
| 8171 | 1/2" | 3/8" - 37 mm | |

FF1E2202


1/2" nasadki i akcesoria



| | | | |
|----------|------|---|--|
| 7800SM | 1/2" | 8-9-10-11-12-13-14-15-16-17-18-19-20-21-23-24-27 mm | |
| 8150-1/2 | 1/2" | 1/2" - 270 mm | |
| 8160-5 | 1/2" | 1/2" - 125 mm | |
| 8160-10 | 1/2" | 1/2" - 250 mm | |
| 8166 | 1/2" | 1/2" - 72 mm | |

FF1E2203


1/2" nasadki i akcesoria



| | | | |
|------------|------|---|--|
| 7800SM | 1/2" | 8-9-10-11-12-13-14-15-16-17-18-19-21-24-27-30-32 mm | |
| 8150RN-1/2 | 1/2" | 1/2" - 267 mm | |
| 8160-5 | 1/2" | 1/2" - 125 mm | |
| 8160-10 | 1/2" | 1/2" - 250 mm | |
| 8166 | 1/2" | 1/2" - 72 mm | |

FF1E2204


1/2" nasadki i akcesoria



| | | | |
|------------|------|---|--|
| 7800DZ | 1/2" | 3/8; 7/16; 1/2; 9/16; 19/32; 5/8; 11/16; 3/4; 13/16; 7/8; 15/16 | |
| 8150RN-1/2 | 1/2" | 1/2" - 267 mm | |
| 8160-5 | 1/2" | 1/2" - 125 mm | |
| 8160-10 | 1/2" | 1/2" - 250 mm | |
| 8166 | 1/2" | 1/2" - 72 mm | |

FF1E2205


1/2" nasadki i akcesoria



| | | | |
|--------|------|---|--|
| 7800DM | 1/2" | 10-11-12-13-14-15-16-17-18-19-20-21-22-23-24-25-26-27-28-30-32 mm | |
| 7809SM | 1/2" | 6-7-8-10-12-14 mm | |

FF1E2206


1/2" nasadki i akcesoria



| | | | |
|---------|------|---|--|
| 7800SM | 1/2" | 10-11-12-13-14-15-16-17-18-19-20-21-22-23-24-25-26-27-28-30-32 mm | |
| 7809XZN | 1/2" | 8-10 mm | |
| 7809PZ | | PZ-2; PZ-3 | |
| 7809F-8 | | 8-10 mm | |

FF1E2207


1/2" nasadki i akcesoria



| | | | |
|------------|------|---|--|
| 7809TORX | 1/2" | T20-T25-T27-T30-T40-T45-T50-T55-T60 | |
| 7800TORX-E | 1/2" | E8-E10-E12-E14-E16-E18-E20-E24 | |
| BE-9675 | | 1996TORX-T9; 1996TORX-T10; 1996TORX-T15; 1996TORX-T20; 1996TORX-T25; 1996TORX-T27; 1996TORX-T30; 1996TORX-T40 | |

FF1E2208

1/2" nasadki i akcesoria



| | | | |
|-------|------|--|--|
| 7809M | 1/2" | 5 (180); 6 (120); 7; 8 (120); 9; 10; 10 (120); 12; 14; 17 mm | |
|-------|------|--|--|

FF1E2209

1/2" nasadki i akcesoria




| | | | |
|----------|------|---------------------------------|--|
| 7809M | 1/2" | 5-6-7-8-10-12-14-17 mm | |
| 7809TORX | 1/2" | T25-T27-T30-T40-T45-T50-T55-T60 | |
| 7809XZN | 1/2" | 6-8-10-12 mm | |

WKŁADY NARZĘDZIOWE FIT&GO – MODUŁY 1/3

FF1E2210



1/2" nasadki i akcesoria




| | | |
|-------------------|--------------------------------|--|
| 7809M | 1/2" 5-6-7-8-10-12-14-17-19 mm | |
| BE-7606 | 6 x 150 | |
| BE-7607 | 7 x 150 | |
| BWSS12P317 | 1/2" 17 mm | |
| BWSS12P319 | 1/2" 19 mm | |
| BWSS12P321 | 1/2" 21 mm | |

FF1E2211



1/2" nasadki i akcesoria




| | | |
|--------------------|---|--|
| 7993S | 1/2" 5-6-8-10-12-14-17-19 mm | |
| 7994S | 1/2" T-30; T-40; T-45; T-50; T-55; T-60 | |
| K7801TORX-E | 1/2" E10-E12-E14-E16-E18-E20-E24 | |

FF1E2212



1/2" nasadki i akcesoria



| | | |
|---------------|---|--|
| K7801M | 1/2" 10-12-13-14-15-16-17-18-19-21-22-24 mm | |
|---------------|---|--|

FF1E2213



1/2" nasadki i akcesoria




| | | |
|---------------|--|--|
| K7806M | 1/2" 10-12-13-14-15-16-17-18-19-21-22-24-27-30-32 mm | |
|---------------|--|--|

FF1E2214EH



1/2" nasadki i akcesoria




| | | |
|---------------|--|--|
| 7800SM | 1/2" 10, 11, 12, 13, 14, 15, 16, 17, 18, 19, 20, 21, 22, 23, 24, 27, 30, 32 mm | |
| 8174A | 1/2" 5/16" | |
| 8166 | 1/2" 1/2" 72 mm | |
| 8150SL | 1/2" 1/2" 265 mm | |

FF1E2215EH



1/2" nasadki i akcesoria




| | | |
|---------------|---|--|
| S1612L | 1/2" 10-11-12-13-14-15-16-17-18-19-20-21 mm | |
|---------------|---|--|

FF1E2216EH



1/2" nasadki i akcesoria

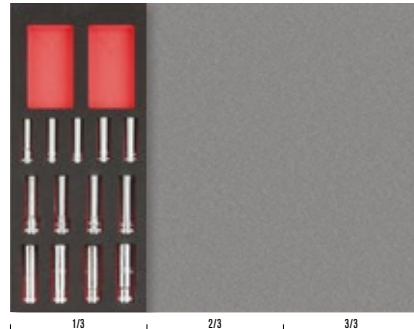


| | | |
|-------------|---|--|
| S240 | 1/2" 10-11-12-13-14-15-16-17-18-19-20-21-22-23-24-27-30-32 mm | |
| | 1/2" 270 mm | |
| | 1/2" 257 mm | |
| | 1/2" 1/2" 125 mm | |
| | 1/2" 1/2" 250 mm | |
| | 1/2" 1/2" 72 mm | |
| | 1/2" 3/8" 33 mm | |

FF1E2501



1/2" + 3/8" nasadki i akcesoria




| | | |
|----------------|---------------------------------|--|
| A7402DM | 3/8" 10-11-12-13-14 mm | |
| 7805SM | 1/2" 12-13-14-15-16-17-18-19 mm | |

FF1E2502



1/2" + 3/8" + 3/4" nasadki i akcesoria




| | | |
|-----------------|------------------|--|
| K560F-4 | 3/8" 7-12 mm | |
| K560F-5 | 3/8" 13-24 mm | |
| K8167S | 1/2" 1/2" 62 mm | |
| K8160D-1 | 1/2" 1/2" 75 mm | |
| K8160D-2 | 1/2" 1/2" 125 mm | |
| K7764D | 3/8" 1/2" 35 mm | |
| K8964D | 3/4" 1/2" 45 mm | |

WKŁADY NARZĘDZIOWE FIT&GO – MODUŁY 1/3

FF1E2503EH



Zestaw bitów z końcówkami TORX®, HEX, XZN



| | | |
|---|-----|-----|
| 1/3 | 2/3 | 3/3 |
| <p>BE5049 1/2-1/2"; 1/2-3/8"; T30-40-45-70-80-100 mm; HEX 4-5-6-7-8-10-12-30 mm; XZN M-5-6-8-10-12-30 mm; T20-25-27-30-40-45-50-30 mm; HEX4-5-6-7-8-10-12-75 mm; XZN M-5-6-8-10-12-75 mm; T20-25-27-30-40-45-55-80-75 mm</p> | | |

FF1E2504EH



1/4" + 3/8" nasadki i akcesoria




| | | |
|--|-----|-----|
| 1/3 | 2/3 | 3/3 |
| <p>S330 3/8" 10-11-12-13-14-15-16-17-18-19-20-22 mm 3/8" 3/8" 220 mm 3/8" 3/8" 75 mm 3/8" 3/8" 150 mm 3/8" 3/8" 51.5 mm 5/16" 5/8" 3/8" 13/16" 3/8" 1/4" 1/4" x 1/4" 1/4" 4-5-5-7 mm 1/4" PH1-PH2-PH3-PH4 1/4" 3-4-5-6-7-8 mm</p> | | |

FF1E2505EH



1/4" + 3/8" nasadki i akcesoria




| | | |
|--|-----|-----|
| 1/3 | 2/3 | 3/3 |
| <p>S330AF 3/8" 1/4, 5/16, 11/32, 3/8, 7/16, 1/2, 9/16, 5/8, 11/16, 3/4, 13/16, 7/8" 3/8" 3/8" 220 mm 3/8" 3/8" 75 mm 3/8" 3/8" 150 mm 3/8" 3/8" 51.5 mm 5/16" 5/8" 3/8" 13/16" 3/8" 1/4" 1/4" x 1/4" 1/4" 4-5-5-7 mm 1/4" PH1-PH2-PH3-PH4 1/4" 3-4-5-6-7-8 mm</p> | | |

FF1E3001



Klucze płaskie



| | | |
|---|-----|-----|
| 1/3 | 2/3 | 3/3 |
| <p>6M 6-7; 8-9; 10-11; 12-13; 14-15; 16-17; 18-19; 21-23; 22-24 mm</p> | | |

FF1E3002



Klucze płaskie




| | | |
|---|-----|-----|
| 1/3 | 2/3 | 3/3 |
| <p>6M 25-28; 27-29; 30-32 mm</p> | | |

FF1E3003



Klucze płaskie, calowe




| | | |
|--|-----|-----|
| 1/3 | 2/3 | 3/3 |
| <p>6Z 1/4x5/16"; 5/16x11/32"; 3/8x7/16; 1/2x9/16"; 19/32x11/16"; 5/8x3/4"; 3/4x7/8"; 25/32x13/16"; 15/16x1"</p> | | |

FF1E3004



Klucze płasko-oczkowe z grzechotką




| | | |
|--|-----|-----|
| 1/3 | 2/3 | 3/3 |
| <p>1RM 8-9-10-11-12-13-14-15-16-17 mm</p> | | |

FF1E3005



Klucze płasko-oczkowe z grzechotką + akcesoria




| | | |
|--|-----|-----|
| 1/3 | 2/3 | 3/3 |
| <p>41RM 8-10-12-13-14-17-19 mm</p> <p>8166 1/2" 1/2" 72 mm</p> <p>6966 1/4" 1/4" 35 mm</p> <p>59S/31-1 1/4": PH1; PH2 (3x); PH2G (2x); PH3; PZ1; PZ2 (3x); PZ3; T10; T15 (3x); T20 (3x); T25 (2x); T27; T30; SL3; SL4.5; SL5.5; H3; H4; H5; H6; 6BM/KMQR</p> | | |

WKŁADY NARZĘDZIOWE FIT&GO – MODUŁY 1/3

FF1E3006


Klucze oczkowe z grzechotką



1320RM 6-7; 8-9; 10-11; 12-13; 14-15; 16-17; 18-19; 22-24 mm

FF1E3009EH


Klucze płasko-oczkowe



111M 8-10-11-12-13-14-15-16-17-18-19 mm

FF1E4001


Szczypce ERGO™



2628 G-180IP 2.5; 2.0 180 mm
 8231 IP 51 mm - 225 mm
 2430 G-200 IP 200 mm
 2101G-160IP 160 mm

FF1E3007


Klucze oczkowe odsadzone



2M 6-7; 8-9; 10-11; 12-13; 14-15; 16-17; 18-19 mm

FF1E3010EH


Klucze płasko-oczkowe z grzechotką



1RM 8-10-13-17-19 mm

FF1E4002


Szczypce do pierścieni osadzących



2900-180 180 mm
 2890-180 180 mm
 2990-180 180 mm
 2800-180 180 mm

FF1E3008


Klucze nasadowe



27M 8-9; 10-11; 12-13; 14-15; 16-17; 18-19; 20-22; 21-23; 24-27 mm

FF1E3011EH


Klucze nastawne + miska magnetyczna



8070 IP 20 mm - 155 mm / 6"
 8071 IP 27 mm - 205 mm / 8"
 8072 IP 30 mm - 255 mm / 10"
 1419-MD Ø 150 mm

FF1E4003EH

Szczypce ERGO™




2101G-160IP 160 mm
 2430 G-160 IP 160 mm
 8224 IP 250 mm

WKŁADY NARZĘDZIOWE FIT&GO – MODUŁY 1/3

FF1E4004EH


Nitownica i nożyce do blachy



| | | |
|-------------|--------|--|
| 2681 | 285 mm | |
| 1178-SCRIBE | 150 mm | |
| MA411 | 250 mm | |
| MA401 | 250 mm | |

FF1E4005EH


Szczypce do pierścieni osadczych



| | | |
|----------|--------|--|
| 2800-150 | 150 mm | |
| 2800-180 | 180 mm | |
| 2900-150 | 150 mm | |
| 2900-180 | 180 mm | |

FF1E5001


Narzędzia pomiarowe



| | | |
|-------------|----------------------|--|
| MTB-5-25 | 5 m - 25 mm | |
| 8045LVDE | 0.5x3.5x42 | |
| WR2-MM | 2 m - 17 mm | |
| 1544 | 76 mm - 0.03-1.00 mm | |
| 1178-SCRIBE | 150 mm | |
| 5515T | 30 mm - 180-690 mm | |
| 1150D | 150 mm | |

FF1E5002


Diuta i punktaki



| | | |
|----------|---------------------------|--|
| 3740-150 | 150 mm - 18 mm - 17x11 mm | |
| 3740-175 | 175 mm - 21 mm - 20x12 mm | |
| 3740-200 | 200 mm - 24 mm - 23x13 mm | |
| 3734 | 150 mm - Ø 2-3-4-5-6-8 mm | |
| 481-100 | 100 g; 82x26x15 mm | |
| 1157 | 130 mm - Ø 2 mm | |

FF1E5003

Diuta i punktaki



| | | |
|------------|-----------------------|--|
| 481-300 | 300 g; 105x300x23 mm | |
| 3735-5-120 | 120 mm - Ø 5 mm | |
| 3739-300 | 300 mm | |
| 3740-100 | 100 mm - 15 mm | |
| 3740-125 | 125 mm - 15 mm | |
| 3740-150 | 150 mm - 18 mm | |
| 3740-200 | 200 mm - 23 mm | |
| 3733 | 120 mm - Ø 2-3-4-5 mm | |

FF1E5004

Narzędzia do pobijania



| | | |
|---------|---------------------------|--|
| 481-400 | 400 g; 112x300x25 mm | |
| 3734S/6 | 150 mm - Ø 2-3-4-5-6-8 mm | |
| 7865 | 1/2" | |
| | 5/16" | |
| | 5/16": 5, 6, 8, 10 mm | |
| | 5/16": 1, 2, 3, 4 mm | |
| | 5/16": 4, 5, 6, 8 mm | |

FF1E5005


1/2" + 3/8" nasadki udarowe + wykrećaki do śrub



| | | |
|--------|--|--|
| BWTS16 | 3/8": 8-10-11-12-13-14-16-17-18-19 mm 1/2": 21-22-24-27 mm | |
| | 1/2" 3/8" | |
| 1418S | 1411-3-2; 1412-4-8; 1413-6-4; 1414-8; 1415-8-7; 1418A; 1418B; 1418C; 1418D; 1418E; 1418F; 1418G; 1418H; 1418I; 1418K; G220 HSS-M: 3.2 - 4.8 - 6.4 - 8 - 8.7 mm DIN 336RN | |

FF1E5006


1/2" nasadki udarowe i przedłużki skrętne



| | | |
|------------|---|--|
| D/S14 | 10, 11, 12, 13, 14, 15, 16, 17, 18, 19, 21, 22, 24, 27 mm | |
| BWSS12P3 | 1/2" - 17-19-21 mm | |
| BWTB12P110 | 1/2" 110 Nm - 120 ft-lb | |
| BWTB12P120 | 1/2" 120 Nm - 120 ft-lb | |

FF1E5007

Szczypce




| | | |
|------|------------------------|--|
| 1410 | 1" - 320 mm / 12" | |
| 9033 | 46.5 mm - 270 mm / 10" | |
| 8225 | 46.5 mm - 315 mm | |

WKŁADY NARZĘDZIOWE FIT&GO – MODUŁY 1/3

FF1E5008



Nasadki do świec zapłonowych i narzędzia do filtrów




| | | | |
|-----------|-----------|-------|--|
| 7805ZZ-16 | 16 mm | 69 mm | |
| 7805ZZ-21 | 21 mm | 73 mm | |
| BE1P | 290 mm | | |
| BE61110 | 65-110 mm | | |

FF1E5009



Nasadki do korka spustowego oleju




| | | |
|--------|-----------------------------|--|
| BE6217 | 8-9-10-12-13-14-17 mm | |
| | 8-9-5-10-10.5-11-12-13.1 mm | |
| | 10 mm | |
| | 10 mm | |
| | 16 mm | |

FF1E5010EH



Młotek i wybijaki, zestaw z wkrętakiem udarowym




| | | | |
|------------|--------|----------------|--|
| 3735-5-120 | 120 mm | 5 mm | |
| 3734 | 150 mm | 2-3-4-5-6-8 mm | |
| 481-400 | 400 g | 112x300x25 mm | |
| 7865 | 1/2" | | |
| | 5/16" | 1/2" | |
| | 5/16" | 5, 6, 8, 10 mm | |
| | 5/16" | 1, 2, 3, 4 mm | |
| | 5/16" | 4, 5, 6, 8 mm | |

FF1E5011EH



Narzędzia motoryzacyjne




| | | | |
|----------|------------------|--------|--|
| 2633/S4 | 150 x 80 x 17 mm | 130 mm | |
| 2633L/S4 | 250 x 80 x 17 mm | 250 mm | |
| 2489 | 235 mm | 27 mm | |
| 2485 | 240 mm | | |
| KE18-01 | 161 mm | 26 mm | |

FF1E3013EH



Zestaw narzędzi

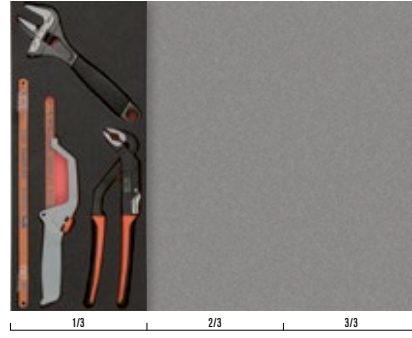


| | | |
|----------|--------------------------------|--|
| BE-9770 | 1.5-2-2.5-3-4-5-6-8-10 mm | |
| 2058/S26 | 1/4" : PH1; PH2; PH3 | |
| | 1/4" : PZ1; PZ2; PZ3 | |
| | 1/4" : T10; T15; T20; T25; T30 | |
| | 1/4" : 3; 4; 5; 6 mm | |
| | 1/4" : 4; 5; 6 mm | |
| | 1/4" : 6, 7, 8, 10, 13 mm | |
| | 1/4", 8 mm | |
| 1419-MD | 150 mm | |

FF1E5014EH



Zestaw narzędzi




| | | | |
|----------------|--------|-------------|--|
| 208 | 330 mm | | |
| 9031P | 38 mm | 218 mm / 8" | |
| 8224 | 250 mm | | |
| 3906-300-24-5P | 24 | 300 mm, x13 | |

FF1E5015EH



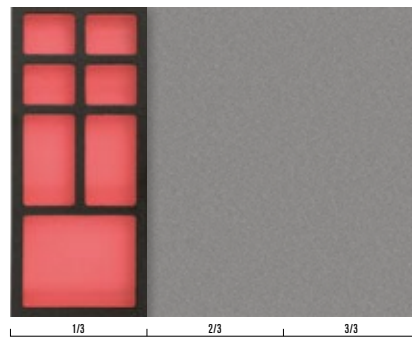
Pilniki ERGO™



| | | |
|--------------|--------|--|
| 1-100-08-2-2 | 200 mm | |
| 1-210-08-2-2 | 200 mm | |
| 4-272-05-3-2 | 125 mm | |
| 4-138-08-1-2 | 200 mm | |

FF1E5016EH

Pusta wkładka z przegródkami



2/3 MODUŁ

46 wariantów Fit&Go dostępnych od ręki




fit&
go
SYSTEM

WKŁADY NARZĘDZIOWE FIT&GO – MODUŁY 2/3

FF1F1001


Wkrętaki płaskie ERGO™



| | |
|----------|-------------|
| BE-8210 | 0.4x2.5x75 |
| BE-8030 | 0.6x3.5x75 |
| BE-8040 | 0.8x4.0x100 |
| BE-8240 | 0.8x4.0x175 |
| BE-8242 | 1.0x5.5x150 |
| BE-8250L | 1.0x5.5x200 |
| BE-8252 | 1.2x6.5x150 |
| BE-8255 | 1.2x6.5x150 |
| BE-8257 | 1.6x8.0x175 |

FF1F1002


Wkrętaki ERGO™ do śrub płaskich i Phillips



| | |
|---------|--------------|
| BE-8020 | 0.5x3.0x80 |
| BE-8040 | 0.8x4.0x100 |
| BE-8242 | 1.0x5.5x150 |
| BE-8252 | 1.2x6.5x150 |
| BE-8330 | 0.6x3.5x80 |
| BE-8256 | 1.6x8.0x150 |
| BE-8258 | 1.6x10.0x200 |
| BE-8610 | PH1x75 |
| BE-8620 | PH2x100 |
| BE-8623 | PH3x150 |
| BE-8602 | PH2x25 |

FF1F1003

Wkrętaki ERGO™ do śrub płaskich i Phillips




| | | |
|-----|-----|-----|
| 1/3 | 2/3 | 3/3 |
|-----|-----|-----|

| | |
|----------|--------------|
| BE-8030 | 0.6x3.5x75 |
| BE-8242 | 1.0x5.5x150 |
| BE-8252 | 1.2x6.5x150 |
| BE-8155 | 1.2x6.5x125 |
| BE-8870 | 1.6x10.0x175 |
| BE-8600 | PH0x60 |
| BE-8610 | PH1x75 |
| BE-8620 | PH2x100 |
| BE-8623 | PH3x150 |
| BE-8624 | PH4x200 |
| 808050TS | 1/4" 68 mm |

FF1F1004

Wkrętaki ERGO™ TORX®-TR z zabezpieczeniem



| | |
|---------|-----------|
| BE-8904 | T4 x75 |
| BE-8907 | T7 x75 |
| BE-8908 | T8 x75 |
| BE-7910 | TR10 x75 |
| BE-7915 | TR15 x100 |
| BE-7920 | TR20 x100 |
| BE-7925 | TR25 x125 |
| BE-7927 | TR27 x125 |
| BE-7930 | TR30 x150 |
| BE-7940 | TR40 x150 |

FF1F1005

Zestaw wkrętałów ERGO™ TORX® i bity


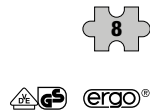


| | |
|---------------|--|
| BE-8908 | T8 x75 |
| BE-8909 | T9 x75 |
| BE-8910 | T10 x75 |
| BE-8915 | T15 x100 |
| BE-8920 | T20 x100 |
| BE-8925 | T25 x125 |
| BE-8927 | T27 x125 |
| BE-8930 | T30 x150 |
| 59S/31-3 | 1/4": PH1 (2x); PH2 (2x); PH3; PZ1 (2x); PZ2 (2x); PZ3; TR10 (2x); TR15 (3x); TR20 (5x); TR25 (4x); TR27; TR30 (4x); TR40; KM653-DR-1P |
| K6650-1/4B-1P | 1/4" 50 mm |
| 808050S | 1/4" 68 mm |
| 808050 | 1/4" 125 mm |

| | | |
|-----|-----|-----|
| 1/3 | 2/3 | 3/3 |
|-----|-----|-----|

FF1F1006


Wkrętaki izolowane ERGO™ płaski, PH, PZ



| | |
|----------|---------------------|
| BE-8230S | 1,000 V 0.6x3.5x100 |
| BE-8040S | 1,000 V 0.8x4.0x100 |
| BE-8050S | 1,000 V 1.0x5.5x125 |
| BE-8255S | 1,000 V 1.2x6.5x150 |
| BE-8810S | 1,000 V PZ1x80 |
| BE-8820S | 1,000 V PZ2x100 |
| BE-8610S | 1,000 V PH1x80 |
| BE-8620S | 1,000 V PH2x100 |

FF1F1007

Wkrętaki TORX® z rękojeścią T



| | |
|------|---|
| 901T | T10x100; T15x138; T20x138; T25x138; T27x138; T30x185; T40x185 |
|------|---|

FF1F1008

Wkrętaki, klucze trzpieniowe i bity




| | |
|--------------|--|
| B219.026 | 0.5 x 3.0 x 75 mm; 0.8 x 4.0 x 100 |
| | PH1 x 100; PH2 x 125 |
| | PZ1 x 100; PZ2 x 125 |
| B705.1/4.125 | 1/4" 125 mm |
| B146.006.100 | 6 mm 100 mm |
| B145.006.100 | 6 mm 100 mm |
| BE-9770 | 1.5-2-2.5-3-4-5-6-8-10 mm |
| 59S/31-1 | 1/4": PH1; PH2 (3x); PH2G (2x); PH3; PZ1; PZ2 (3x); PZ3; T10; T15 (3x); T20 (3x); T25 (2x); T27; T30; SL3; SL4.5; SL5.5; H3; H4; H5; H6; 66MM/KMQR |

| | | |
|-----|-----|-----|
| 1/3 | 2/3 | 3/3 |
|-----|-----|-----|

WKŁADY NARZĘDZIOWE FIT&GO – MODUŁY 2/3

FF1F1009

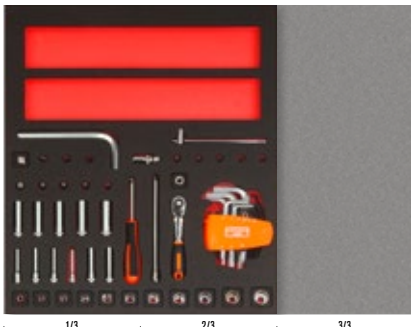
Wkrętaki BahcoFit



| | | |
|---------------------|--------------------------------------|--|
| B219.026 | ⌀ 0.5 x 3.0 x 75 mm; 0.8 x 4.0 x 100 | |
| | ⊕ PH1 x 100; PH2 x 125 | |
| | ⊕ PZ1 x 100; PZ2 x 125 | |
| B219.025 | ⊕ T10-T15-T20-T25-T30 | |
| B196.030.100 | 1.000 V ⌀ 0.5 x 3.0 x 100 | |
| B195.002.025 | ⊕ PH2 x 25 | |
| B195.050.025 | ⌀ 1.0 x 5.0 x 25 | |

FF1F2001

1/4" nasadki i akcesoria



| | | |
|-----------------|--|--|
| A6800DM | ⌀ 1/4" ⌀ 4-5-5.5-6-7-8-9-10-11-12-13 mm | |
| 6700SM | ⌀ 1/4" ⌀ 5-5.5-6-7-8-9-10-11-12-13-14 mm | |
| 6709PH | ⊕ 1/4": PH1-PH2-PH3 | |
| 6709PZ | ⊕ 1/4": PZ1-PZ2 | |
| 6709M | ⊕ 1/4": 3-4-5-6-8 mm | |
| 6709F | ⌀ 1/4": 4.5-5.5-8 mm | |
| BE-9778 | ⊕ 1.5-2-2.5-3-4-5-6-8-10 mm | |
| 6950SL | ⌀ 1/4" ⌀ 1/4" - 120 mm | |
| 6972 | ⌀ 1/4" ⌀ 3/8" - 25 mm | |
| 6954-5 | ⌀ 1/4" ⌀ 1/4" - 125 mm | |
| 6960-6 | ⌀ 1/4" - 152 mm | |
| 6966 | ⌀ 1/4" ⌀ 1/4" - 35 mm | |
| 6972H | ⌀ 1/4" ⌀ 1/4" - 26 mm | |
| 6956 | ⌀ 1/4" ⌀ 1/4" - 150 mm | |
| 1998M-12 | ⊕ 12 mm - 137 mm | |

FF1F2002


1/4" nasadki i akcesoria



| | | |
|-----------------|---|--|
| SL25L | ⌀ 1/4" ⌀ 4-4.5-5-5.5-6-7-8-9-10-11-12-13 mm | |
| | ⌀ 1/4" ⌀ 4-5-6-7-8-9-10-11-12-13 mm | |
| | ⌀ 1/4" - 145 mm | |
| | ⊕ 1/4": PH2 | |
| | ⊕ 1/4": PZ2 | |
| | ⊕ 1/4": 4; 5; 6 mm | |
| | ⊕ 1/4": T10; T15; T20; T25; T30; T40 | |
| | ⌀ 1/4" - 100 mm | |
| | ⌀ 1/4" ⌀ 1/4" - 26 mm | |
| 2058/S26 | ⊕ 1/4": PH1; PH2; PH3 | |
| | ⊕ 1/4": PZ1; PZ2; PZ3 | |
| | ⊕ 1/4": T10; T15; T20; T25; T30 | |
| | ⊕ 1/4": 3; 4; 5; 6 mm | |
| | ⌀ 1/4": 4; 5; 6 mm | |
| | ⌀ 1/4" ⌀ 6, 7, 8, 10, 13 mm | |
| | ⌀ 1/4" ⌀ 8 mm | |
| | 1/4" x 1/4" | |
| 6956 | ⌀ 1/4" ⌀ 1/4" - 150 mm | |
| 1419-MD | ⌀ 150 mm | |

FF1F2101


3/8" nasadki i akcesoria



| | | |
|----------------|---|--|
| 7400SM | ⌀ 1/4" ⌀ 7, 8, 9, 10, 11, 12, 13, 14, 15, 16, 17, 18, 19, 20, 21, 22 mm | |
| 7409M | ⊕ 3/8": 4-8-10 mm | |
| A7402DM | ⊕ 3/8" ⌀ 10-11-12-13 mm | |
| A7410DZ | ⊕ 3/8" ⌀ 5/16-3/8-7/16-9/16-5/8" | |
| 7750SL | ⊕ 3/8" ⌀ 3/8" - 205 mm | |
| 7760-10 | ⊕ 3/8" - 247 mm | |
| 7754-8 | ⊕ 3/8" ⌀ 3/8" - 200 mm | |
| 7766 | ⊕ 3/8" ⌀ 3/8" - 51.5 mm | |
| 7771 | ⊕ 3/8" ⌀ 1/4" - 24.7 mm | |
| 7756 | ⊕ 3/8" - 150 mm | |
| 7772 | ⊕ 3/8" ⌀ 1/2" - 33 mm | |

FF1F2102


3/8" nasadki standard + długie



| | | |
|--------------|---|--|
| S330L | ⊕ 3/8": 10; 11; 12; 13; 14; 15; 16; 17; 18; 19; 20; 22 mm | |
| | ⊕ 3/8": 10; 11; 12; 13; 14; 15; 16; 17; 18; 19; 20; 22 mm | |
| | ⊕ 3/8" ⌀ 3/8" - 200 mm | |
| | ⊕ 3/8" ⌀ 3/8" - 75 mm-3" | |
| | ⊕ 3/8" ⌀ 3/8" - 150 mm-6" | |
| | ⊕ 3/8" ⌀ 3/8" - 51.5 mm | |
| | ⊕ 3/8" x ⌀ 1/4" | |
| | ⊕ 16 mm-5/8" ⌀ 3/8" | |
| | ⊕ 21 mm-13/16" ⌀ 3/8" | |
| | ⊕ 1/4" ⌀ 1/4" - 150 mm | |
| | ⊕ 1/4" x ⌀ 1/4" | |
| | ⌀ 1/4": 4; 5; 5; 7 mm | |
| | ⊕ 1/4": PH1; PH2; PH3 | |
| | ⊕ 1/4": PZ1; PZ2 | |
| | ⊕ 1/4": 2.5; 3; 4; 5; 6; 7; 8 mm | |
| | ⊕ 1/4": T10; T15; T20; T25; T30; T40 | |

FF1F2103

3/8" nasadki i akcesoria



| | | |
|-------------|--|--|
| S380 | ⊕ 3/8": 1/4; 5/16; 11/32; 3/8; 7/16; 1/2; 9/16; 5/8; 11/16; 3/4; 13/16; 7/8" | |
| | ⊕ 3/8": 6-7-8-9-10-11-12-13-14-15-16-17-18-19-20-21-22 mm | |
| | ⊕ 5/8" ⌀ 3/8" | |
| | ⊕ 13/16" ⌀ 3/8" | |
| | ⊕ 3/8" ⌀ 3/8" - 200 mm | |
| | ⊕ 3/8" ⌀ 3/8" - 3" | |
| | ⊕ 3/8" ⌀ 3/8" - 5" | |
| | ⊕ 3/8" ⌀ 3/8" - 10" | |
| | ⊕ 3/8" ⌀ 3/8" - 51.5 mm | |
| | ⊕ 3/8" ⌀ 3/8" - 8" | |
| | ⊕ 3/8" ⌀ 3/8" - 10" | |

WKŁADY NARZĘDZIOWE FIT&GO – MODUŁY 2/3

FF1F2201


1/2" nasadki i akcesoria



| | | |
|---------|--|--|
| 7800SM | 1/2" 10-12-13-17-18-19-20-21-22-24-27-30-32 mm | |
| 7800DM | 1/2" 10-11-12-13-14-15-16-17-18-19 mm | |
| 7809M | 1/2" 5-6-7-8-10-12 mm | |
| 8150SL | 1/2" 1/2" 265 mm | |
| 8160-5 | 1/2" 1/2" 125 mm | |
| 8160-10 | 1/2" 1/2" 250 mm | |
| 8166 | 1/2" 1/2" 72 mm | |
| 8154-11 | 1/2" 1/2" 280 mm | |
| 8171 | 1/2" 3/8" 37 mm | |

FF1F2202


1/2" nasadki i akcesoria



| | | |
|------|--|--|
| S240 | 1/2" 10; 11; 12; 13; 14; 15; 16; 17; 18; 19; 20; 21; 22; 23; 24; 27; 30; 32 mm | |
| | 1/2" 1/2" 270 mm | |
| | 1/2" 1/2" 257 mm | |
| | 1/2" 1/2" 125 mm | |
| | 1/2" 1/2" 250 mm | |
| | 1/2" 1/2" 72 mm | |
| | 1/2" 3/8" 33 mm | |

FF1F2203


1/2" nasadki i akcesoria



| | | |
|--------|---|--|
| K7801M | 10-12-13-14-15-16-17-18-19-21-22-24 mm | |
| K7806M | 10-12-13-14-15-16-17-18-19-21-22-24-27-30-32 mm | |

FF1F3001


Klucze płaskie



| | | |
|----|--|--|
| 6M | 6-7-8-9-10-11-12-13-14-15-16-18-17-19-20-22-21-23-24-27-30-32 mm | |
|----|--|--|

FF1F3002


Klucze płasko-oczkowe



| | | |
|------|--|--|
| 111M | 6-7-8-9-10-11-12-13-14-15-16-17-18-19-21-22-24-27 mm | |
|------|--|--|

FF1F3003


Klucze płasko-oczkowe, grzechotkowy i akcesoria



| | | |
|-----------------|---|--|
| 111M | 6-7-8-9-10-11-12-13-14-15-16-17-18-19-20-21-22 mm | |
| 1320SRM-14-19 | 14-19 mm | |
| 1RMA-19-1/2-SQ2 | 1/2" 19 mm | |
| 1RMA-19-1/4-SQ | 1/4" 19 mm | |
| 1RMA-13-10-BIT | 10 mm 13 mm | |
| BE-9778 | 1.5-2-2.5-3-4-5-6-8-10 mm | |

FF1F3004


Klucze płasko-oczkowe, calowe



| | | |
|------|---|--|
| 111Z | 1/4, 5/16, 3/8, 7/16, 1/2, 9/16, 5/8, 11/16, 3/4, 13/16, 7/8, 15/16, 1" | |
|------|---|--|

FF1F3005

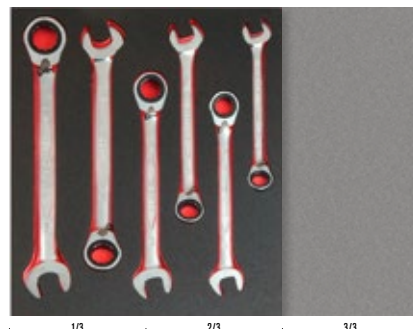
Klucze płasko-oczkowe z grzechotką i akcesoria



| | | |
|-----------------|---------------------------------------|--|
| 1RM | 8-10-12-13-14-15-16-17-18-19-21-22 mm | |
| 1RMA-13-10-BIT | 10 mm 13 mm | |
| 1RMA-19-1/2-SQ2 | 1/2" 19 mm | |
| 1RMA-19-1/4-SQ | 1/4" 19 mm | |

FF1F3006

Klucze płasko-oczkowe z grzechotką




| | | |
|-----|----------------------|--|
| 1RM | 19-21-22-24-27-30 mm | |
|-----|----------------------|--|

WKŁADY NARZĘDZIOWE FIT&GO – MODUŁY 2/3

FF1F3007


Klucze oczkowe odsadzone



| | | |
|----|--|--|
| 2M | 6-7; 8-9; 10-11; 12-13; 14-15; 16-18; 17-19; 21-23; 24-27; 30-32 mm | |
|----|--|--|

FF1F3008


Klucze nasadkowe



| | | |
|-------|---|--|
| 4040M | 6-7; 8-9; 10-11; 12-13; 14-15; 16-17; 18-19; 20-22; 21-23 mm | |
|-------|---|--|

FF1F3009


Klucze oczkowe otwarte



| | | |
|-------|--|--|
| 1949M | 8-9; 10-11; 12-13; 14-15; 17-19; 19-22; 24-27; 30-32 mm | |
|-------|--|--|

FF1F3010


Klucze płasko-oczkowe



| | | |
|-----------|--------------------------------------|--|
| 1RM/S5 | 8-10-13-17-19 mm | |
| 111M/SH12 | 8-9-10-11-12-13-14-15-16-17-18-19 mm | |

FF1F3011


Klucze płasko-oczkowe i poczwórne klucze oczkowe z grzechotką



| | | |
|-----------|--------------------------------------|--|
| 111M/SH12 | 8-9-10-11-12-13-14-15-16-17-18-19 mm | |
| S4RM/3T | 8-11, 12-15, 16-19 mm | |

FF1F4001


Szczypce, szczypce zaciskowe



| | | |
|---------------|---------------------|--|
| 2430 G-160 IP | 160 mm | |
| 2421 G-180 IP | 180 mm | |
| 2101G-160IP | 160 mm | |
| 2628 G-200 | 3.0; 2.5 - 200 mm | |
| 8224 IP | 250 mm | |
| 9029 | 32 mm - 170 mm / 6" | |
| 2951-140 | 1.2 - 140 mm | |
| 2951-300 | 4.0 - 300 mm | |

FF1F4002


Szczypce, nożyczki, szczypce zaciskowe



| | | |
|---------------|-------------------|--|
| 2928-160 | 160 mm | |
| 2951-250 | 3.0 - 250 mm | |
| SC127 | 130 mm | |
| 2101G-160IP | 160 mm | |
| 2430 G-160 IP | 160 mm | |
| 2339 DIP | 2.5 - 220 mm | |
| 2628 G-180IP | 2.5; 2.0 - 180 mm | |
| 8224 IP | 250 mm | |

FF1F4003


Szczypce, szczypce zaciskowe



| | | |
|---------------|--------------|--|
| 2101G-160IP | 160 mm | |
| 8224 IP | 250 mm | |
| 2951-180 | 2.0 - 180 mm | |
| 2430 G-200 IP | 200 mm | |

FF1F4004

Szczypce do pierścieni osadnych



| | | |
|----------|--------|--|
| 2800-140 | 140 mm | |
| 2800-180 | 180 mm | |
| 2890-140 | 140 mm | |
| 2890-180 | 180 mm | |
| 2900-140 | 140 mm | |
| 2900-180 | 180 mm | |
| 2990-140 | 140 mm | |
| 2990-180 | 180 mm | |

WKŁADY NARZĘDZIOWE FIT&GO – MODUŁY 2/3

FF1F4005



Szczypce izolowane i szczypce nastawne




| | 1/3 | 2/3 | 3/3 |
|------------|-----------|--------|-----|
| 2101S-160 | 1,000 V - | 160 mm | |
| 2430 S-200 | 1,000 V - | 200 mm | |
| 2427 S-200 | 1,000 V - | 200 mm | |
| 8224 IP | | 250 mm | |
| 2628 S-180 | 1,000 V - | 180 mm | |

FF1F5001



Pilniki ERGO™, szczypce, + taśma miernicza




| | 1/3 | 2/3 | 3/3 |
|---------------|-------|-------------------|-----|
| 1-100-08-1-2 | | 200 mm-8" | |
| 1-160-08-1-2 | | 200 mm-8" | |
| 1-170-08-1-2 | | 200 mm-8" | |
| 1-210-08-1-2 | | 200 mm-8" | |
| 1-230-08-1-2 | | 200 mm-8" | |
| 2430 G-200 IP | | 200 mm | |
| 2628G-200IP | | 3.0; 2.5 - 200 mm | |
| 7224 | | 250 mm | |
| 2101G-160IP | | 160 mm | |
| MTB-3-16 | 3 m - | 16 mm | |

FF1F5002



Nożyce do blachy, nitownica + taśma miernicza




| | 1/3 | 2/3 | 3/3 |
|-------------|-------|--------|-----|
| 2681 | | 285 mm | |
| MA401 | | 250 mm | |
| MA411 | | 250 mm | |
| 1178-SCRIBE | | 150 mm | |
| MTG-5-19 | 5 m - | 19 mm | |

FF1F5003



Szczypce + klucz nastawny




| | 1/3 | 2/3 | 3/3 |
|------------|-----|---------------------|-----|
| 8224 | | 250 mm | |
| 2101G-160 | | 160 mm | |
| 2430 G-160 | | 160 mm | |
| 8071 | | 27 mm - 205 mm / 8" | |
| 2951-250 | | 3.0 - 250 mm | |

FF1F5004



Zestaw bitów i tacka magnetyczna




| | 1/3 | 2/3 | 3/3 |
|---------|-----|--|-----|
| BE5049 | | 1/2-1/2"; 1/2-3/8"; T30-40-45-70-80 100 mm; HEX 4-5-6-7-8-10-12-30 mm; XZN M-5-6-8-10-12 30 mm; T20-25-27-30-40-45-50 30 mm; HEX4-5-6-7-8-10-12 75 mm; XZN M-5-6-8-10-12 75 mm; T20-25-27-30-40-45-55-60 75 mm | |
| 1419-MD | | ∅ 150 mm | |

FF1F5005



Ramki i nóż



| | 1/3 | 2/3 | 3/3 |
|----------------|-----|-----------------|-----|
| 317 | | 432 mm | |
| 390G-300-24-5P | | 24 - 300 mm, x5 | |
| 268 | | 150 mm | |
| 2446 | | 220 mm | |

FF1F5006



Multimetr i szczypce do zaciskania przewodów




| | 1/3 | 2/3 | 3/3 |
|----------|-----|-------------------------|-----|
| CR W 01 | | 225 mm - 0.5-6.0 | |
| CR B 05 | | 140 mm - 0.5-2.5 | |
| 3418 A | | 160 mm - 2 - 0.5-6.0 mm | |
| BMMTRMS1 | | 155x60x225 mm | |

FF1F5007



Ściągacze




| | 1/3 | 2/3 | 3/3 |
|--------|-----|-----------------------------------|-----|
| 4543-1 | | 10-60x40 mm; 18 Nm; 1 Tn/10 Kn | |
| 4543-2 | | 10-70x74 mm; 20 Nm; 1.2 Tn/12 Kn | |
| 4543-3 | | 10-90x84 mm; 24 Nm; 2 Tn/20 Kn | |
| 4545-2 | | 25x50x50 mm; 120 Nm | |
| 4541-A | | 20-150x85 mm; 50 Nm; 3.5 Tn/35 Kn | |

WKŁADY NARZĘDZIOWE FIT&GO – MODUŁY 2/3

FF1F5008



Nóż, haki + narzędzia do ściągania

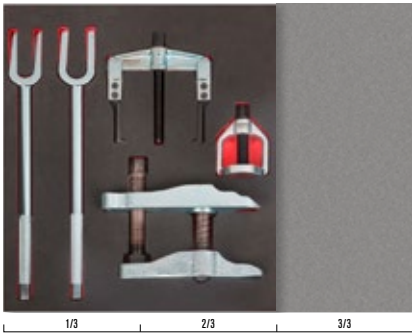


| | | |
|----------|----------------|--|
| 2633/S4 | 130 mm | |
| 2633L/S4 | 250 mm | |
| 2489 | 235 mm - 27 mm | |
| 2485 | 240 mm | |
| KE18-01 | 161 mm - 26 mm | |

FF1F5009



Ściągacze + widelki rozdzielające do przegubów kulowych

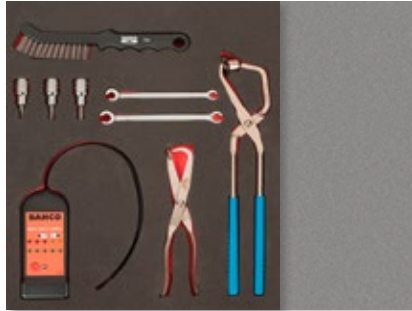


| | | |
|----------|--|--|
| BS618 | 19 mm: 400 mm | |
| BS623 | 23 mm: 400 mm | |
| 4545-2 | 25x50x50 mm: 120 Nm | |
| 4545-N11 | 18x22x50 mm: 200 Nm; 10 Tn/100 Kn | |
| 4532-0 | 25-90x100x70-130 mm: 80 Nm; 4.5 Tn/45 Kn | |

FF1F5010



Tester płynu hamulcowego, klucze, końcówki, szczotka + szczypce do sprężyn hamulcowych



| | | |
|---------|----------------|--|
| BBR6135 | 300 mm | |
| BBR6131 | 220 mm | |
| BBR110 | 320x220x100 mm | |
| 1949M | 8-9; 10-11 mm | |
| 7809M | 1/2" 6-8-10 mm | |
| 783 | 230 mm | |

FF1F5011



1/2" narzędzia i akcesoria pneumatyczne



| | | |
|-------|------------------------------------|--|
| BP815 | 1/2" - 7,000 rpm - 6.3 bar | |
| BP821 | 1/2" - 150 rpm - 6.3 bar | |
| BP822 | 6 mm - 25,000 rpm - 6.3 bar | |
| BP823 | 5" - 125 mm - 10,000 rpm - 6.3 bar | |

FF1F5012



1/2" miniklucz udarowy i akcesoria




| | | |
|------------|---------------------------|--|
| BWSS12P317 | 1/2" 17 mm | |
| BWSS12P319 | 1/2" 19 mm | |
| BWSS12P321 | 1/2" 21 mm | |
| BPC814 | 1/2" 12,000 rpm - 6.3 bar | |
| BWTB12P120 | 1/2" 120 Nm - 120 ft-lb | |
| GL008-10 | 10 | |
| 783 | 230 mm | |
| 8157-15 | 1/2" 1/2" - 390 mm | |

FF1F5013



Narzędzia do amortyzatorów



| | | |
|--------|---|--|
| BS1000 | 19 - 14-16-17 mm | |
| | 22 - 17-19-21-22-24-27 mm | |
| | 10 - 3/3.5/4 | |
| | 10 - 4-5.2-6-6.3-7-8-9-10-12 | |
| | 10 - 5-6-7-8 mm | |
| | 10 - 12 | |
| | 10 - T60 - T50 | |
| | 10 - D5 - D10 | |
| | 10 - 8-9-10-11 | |
| | 22 - 10.5x3.5 - 12.5x3.5 - 14x5 - 14x3 - 14x2.5 | |

3/3 MODUŁ

167 wariantów Fit&Go dostępnych od ręki



Fit
&
go
SYSTEM

WKŁADY NARZĘDZIOWE FIT&GO – MODUŁY 3/3

FF1A02

19

Klucze płaskie i płasko-oczkowe, wkrętak z grzechotką



| | | |
|---------|---|--|
| 111M | 6-7-8-10-12-13-14-17-19-22 mm | |
| 6M | 6-7; 8-9; 10-11; 12-13; 14-15; 16-17; 18-19; 20-22 mm | |
| 808050L | 1/4" - 135 mm | |

FF1A03

18

Ramka do metalu, młotek, szczypce, pilnik, klucze trzpieniowe



| | | |
|--------------|------------------------------|--|
| BE-9770 | 1.5-2-2.5-3-4-5-6-8-10 mm | |
| MTB-5-25 | 5 m; 25 mm | |
| 3734N | 150 mm; \varnothing 4-6 mm | |
| 1-100-08-2-2 | 200 mm | |
| 2171G-160 | 160 mm | |
| 2971G-250 | 250 mm | |
| 481-400 | 400 g; 112x300x25 mm | |
| 2678 G-160 | 1.7; 1.3; 160 mm | |
| 306 | 470 mm | |

FF1A04

30

Klucze płasko-oczkowe, klucz nastawny




| | | |
|-------|--|--|
| S4RM | 8-11-12-15-16-19 mm | |
| 111M | 6-7-8-9-10-11-12-13-14-15-16-17-18-19-21-22-24-27-30-32 mm | |
| 6M | 6-7; 8-9; 10-11; 12-12; 14-15; 17-19 mm | |
| 9071C | 27 mm; 208 mm / 8" | |

FF1A051

104

1/4", 1/2" nasadki, akcesoria, bity



| | | |
|----------|--|--|
| BE5049 | 1/2-1/2"; 1/2-3/8"; T30-40-45-70-80-100 mm; HEX 4-5-6-7-8-10-12-30 mm; XZN M-5-6-8-10-12-30 mm; T20-25-27-30-40-45-50-30 mm; HEX4-5-6-7-8-10-12-75 mm; XZN M-5-6-8-10-12-75 mm; T20-25-27-30-40-45-55-60-75 mm | |
| 6700SM | 1/4" 4-4.5-5-5.5-6-7-8-9-10-11-12-13-14 mm | |
| 6950QR | 1/4" 145 mm | |
| 6954-5 | 1/4" 1/4" 125 mm | |
| 6956 | 1/4" 1/4" 150 mm | |
| 6960-2 | 1/4" 1/4" 50 mm | |
| 6960-5 | 1/4" 1/4" 125 mm | |
| 6960-6 | 1/4" 1/4" 152 mm | |
| 6958-6 | 1/4" 150 mm | |
| 6966 | 1/4" 1/4" 35 mm | |
| 6972 | 1/4" 3/8" 25 mm | |
| 6972H | 1/4" 1/4" 26 mm | |
| 7800SM | 1/2" 10-11-12-13-14-15-16-17-18-19-21-22-24-27-30-32 mm | |
| 8150SL | 1/2" 1/2" 265 mm | |
| 7809M | 1/2" 5-6-7-8-10-12-14-17-19 mm | |
| 7809TORX | 1/2" - T20-T25-T27-T30-T40-T45-T50-T55-T60 | |
| 8171 | 1/2" 3/8" 37 mm | |
| 8154-11 | 1/2" 1/2" 283 mm | |
| 8160-10 | 1/2" 1/2" 250 mm | |
| 8160W-5 | 1/2" 1/2" 125 mm | |
| 8166 | 1/2" 1/2" 72 mm | |
| 808050 | 1/4" 125 mm | |
| 59S/31-1 | 1/4"; PH1; PH2 (3x); PH2G (2x); PH3; PZ1; PZ2 (3x); PZ3; T10; T15 (3x); T20 (3x); T25 (2x); T27; T30; SL3; SL4.5; SL5.5; H3; H4; H5; H6; 68IM/KMQR | |

FF1A06

23

Wkrętaki, szczypce ERGO™



| | | |
|----------|-----------------|--|
| BE-8020L | 0.5 x 3.0 x 75 | |
| BE-8040 | 0.8 x 4.0 x 100 | |
| BE-8150 | 1.0 x 5.5 x 100 | |
| BE-8255 | 1.2 x 6.5 x 150 | |
| BE-8256 | 1.6 x 8.0 x 150 | |
| BE-8350 | 1.0 x 5.0 x 25 | |
| BE-8601 | PH1 x 25 | |
| BE-8610 | PH1 x 75 | |
| BE-8620 | PH2 x 100 | |

| | | |
|---------------|----------------------------------|--|
| BE-8910 | T10 x 75 | |
| BE-8915 | T15 x 100 | |
| BE-8920 | T20 x 100 | |
| BE-8925 | T25 x 125 | |
| BE-8927 | T27 x 125 | |
| BE-8930 | T30 x 150 | |
| MTB-3-16 | 3 m; 16 mm | |
| 2101G-160IP | 160 mm | |
| 2427 G-200 IP | 200 mm | |
| 2535L | \varnothing 20 mm | |
| 2628 G-160IP | 1.8; 2.0; 160 mm | |
| 2951-180 | 2.0 180 mm | |
| 5515T-52 | \varnothing 30 mm; 180-690 mm | |
| 8224 IP | 250 mm | |

FF1A07

15

Młotki, pilniki, ramka do metalu i inne




| | | |
|--------------|---------------------------------|--|
| 3734N | 150 mm - \varnothing 3-5-6 mm | |
| 3735N-4-120 | 120 mm - \varnothing 4 mm | |
| 3740-175 | 175 mm - 21 mm | |
| SQZ150003 | 170 mm | |
| 1-100-08-2-2 | 200 mm | |
| 1-210-08-2-2 | 200 mm | |
| 1-230-08-2-2 | 200 mm | |
| 2744 | 190 mm | |
| 3625W-35 | \varnothing 35 mm; 100x300 mm | |
| 3745-150 | 150 mm; 6 mm; 17x11 mm | |
| 481-400 | 400 g; 112x300x25 mm | |
| 782-U | 290 mm | |
| 317 | 432 mm / 17" | |

FF1A09

34

Klucze



| | | |
|--------|--|--|
| 111M | 6-7-8-9-10-11-12-13-14-15-16-17-18-19-21-22-24-27-30-32 mm | |
| 1320RM | 8-9; 10-11; 12-13 mm | |
| 6M | 6-7; 8-9; 10-11; 12-13; 14-15; 16-17; 18-19; 20-22-24-27; 30-32 mm | |
| 9071C | 27 mm; 208 mm / 8" | |

WKŁADY NARZĘDZIOWE FIT&GO – MODUŁY 3/3

FF1A08

138

1/4", 1/2", 3/8" nasadki i akcesoria



| | | | |
|----------|-------|--|---------|
| A6800DM | 1/4" | 5.5-6-7-8-9-10-11-12-13 mm | |
| A7402DM | 1/4" | 10-11-12-13-14-15-16-17-18-19 mm | |
| 1544 | 76 mm | 0.03-1.00 mm | |
| 6700SM | 1/4" | 5.5-6-7-8-9-10-11-12-13 mm | |
| 6709M | 1/4" | 3-4-5-6-8 mm | |
| 6709PH | 1/4" | PH1-PH2-PH3 | |
| 6709TORX | 1/4" | T8-T9-T10-T15-T20-T25-T27-T30-T40 | |
| 6950SL | 1/4" | 1/4" | 120 mm |
| 6954-5 | 1/4" | 1/4" | 125 mm |
| 6956 | 1/4" | 1/4" | 150 mm |
| 6958-6 | 1/4" | 153 mm | |
| 6960-2 | 1/4" | 50 mm | |
| 6960-4 | 1/4" | 100 mm | |
| 6960-6 | 1/4" | 152 mm | |
| 6960-14 | 1/4" | 335 mm | |
| 6966 | 1/4" | 1/4" | 35 mm |
| 6972H | 1/4" | 1/4" | 26 mm |
| 6950CBR | 1/4" | 8 mm | |
| 7400SM | 3/8" | 6-7-8-9-10-11-12-13-14-15-16-17-18-19-22 mm | |
| 7407H | 1/4" | 3/8" | 26 mm |
| 7409M | 3/8" | 3-4-5-6-7-8-10 mm | |
| 7409TORX | 3/8" | T25-T27-T30-T40-145-T50 | |
| 7750SL | 3/8" | 3/8" | 205 mm |
| 7754-8 | 3/8" | 3/8" | 200 mm |
| 7758-10 | 3/8" | 250 mm | |
| 7760-3 | 3/8" | 75 mm | |
| 7760-5 | 3/8" | 125 mm | |
| 7760-10 | 3/8" | 247 mm | |
| 7771 | 3/8" | 1/4" | 25 mm |
| 6972 | 1/4" | 3/8" | 25 mm |
| 7766 | 3/8" | 3/8" | 51.5 mm |
| 7800SM | 1/2" | 10-11-12-13-14-15-16-17-18-19-21-22-24-27-30-32 mm | |
| 7807H | 1/4" | 1/2" | 38 mm |
| 7809M | 1/2" | 5-6-7-8-10-12-14-17-19 mm | |
| 7809TORX | 1/2" | T20-T25-T27-T30-T40-T45-T50-T55-T60 | |
| 8150SL | 1/2" | 1/2" | 265 mm |
| 8154-11 | 1/2" | 1/2" | 283 mm |
| 8160-5 | 1/2" | 1/2" | 125 mm |
| 8160-10 | 1/2" | 1/2" | 250 mm |
| 7772 | 3/8" | 1/2" | 33 mm |
| 8171 | 1/2" | 3/8" | 37 mm |
| 8166 | 1/2" | 1/2" | 72 mm |
| 8172 | 1/2" | 3/4" | 45 mm |

FF1A10

66

Wkrętaki ERGO™ i narzędzia pomiarowe



| | | |
|-------------|--|--|
| BE-8020L | 0.5 x 3.0 x 75 | |
| BE-8030 | 0.6 x 3.5 x 75 | |
| BE-8155 | 1.2 x 6.5 x 125 | |
| BE-8260 | 1.6 x 8.0 x 175 | |
| BE-8350 | 1.0 x 5.0 x 25 | |
| BE-8601 | PH1 x 25 | |
| BE-8602 | PH2 x 25 | |
| BE-8610 | PH1 x 75 | |
| BE-8620 | PH2 x 100 | |
| BE-8630 | PH3 x 150 | |
| BE-8910 | T10 x 75 | |
| BE-8915 | T15 x 100 | |
| BE-8920 | T20 x 100 | |
| BE-8925 | T25 x 125 | |
| BE-8927 | T27 x 125 | |
| BE-8930 | T30 x 150 | |
| BE-8940 | T40 x 150 | |
| BE-8970 | 1.5-2-2.5-3-4-5-6-8-10 mm | |
| MTB-3-16 | 3 mm; 16 mm | |
| 1150-1/2H/P | 0-150 mm; 150 g | |
| 1177-SCRIBE | 70°; 230 mm | |
| 2820EF2 | 200 mm | |
| 5515T-52 | 30 mm; 180-690 mm | |
| 59/S31B | 1/4"; SL4.5; SL5.5; PH1; PH2 (3x); PH3; PH2G (2x); PZ1; PZ2 (3x); PZ3; T10; T15 (3x); T20 (3x); T25 (2x); T27; T30; H3; H4; H5; H6; K6625-1/4; KM653-QR-1P | |
| 808050S | 1/4"; 68 mm | |
| 2047-0.8-4 | 100 mm | |
| 2047PR-1-2 | PH1-2 x 100 mm | |

FF1A11

16

Szczypce



| | | |
|----------------|------------------------------|--|
| 2101GC-125IP | 125 mm | |
| 2101GC-160IP | 160 mm | |
| 21HDGC-200IP | 200 mm | |
| 2427 GC-200IP | 200 mm | |
| 2430 GC-200 IP | 200 mm | |
| 2628 GC-160IP | 2.0; 1.8; 160 mm | |
| 2928-160 | 160 mm; 7-26 mm; 3-35 mm | |
| 2928-200 | 200 mm; 10-51 mm; 7-51 mm | |
| 2928-250 | 250 mm; 46-102 mm; 32-102 mm | |

| | | |
|----------|-----------------------|--|
| 2928-1 | 0.6 - 0.9 - 1.2 mm | |
| 2928-2 | 0.9 - 1.2 - 1.8 mm | |
| 2928-4 | 2.3 - 2.7 - 3.0 mm | |
| 2951-250 | 3.0; 250 mm | |
| 2952-165 | 165 mm | |
| 8224CIP | 250 mm | |
| BFLA01 | 116 mm; 27 mm; 200 km | |

FF1A12

19

Młotki, pilniki, ramka, punktaki i inne




| | | |
|--------------|----------------------|--|
| FS-8 | 165 mm | |
| 1-100-06-1-2 | 150 mm | |
| 1-100-06-2-2 | 150 mm | |
| 1-160-06-1-2 | 150 mm | |
| 1-210-06-1-2 | 150 mm | |
| 1-230-06-1-2 | 150 mm | |
| 2509 | 525 mm | |
| 2535F2 | 10 mm; 535 mm | |
| 3625W-35 | 35 mm; 100x300 mm | |
| 3734 | 150 mm; 3-5-8 mm | |
| 3735-4-120 | 120 mm; 4 mm | |
| 3740-150 | 150 mm; 18 mm | |
| 3745-150 | 150 mm; 6 mm | |
| 481-300 | 300 g; 105x300x23 mm | |
| 481-500 | 500 g; 118x300x27 mm | |
| 8157-15 | 1/2"; 390 mm | |
| 319 | 300 mm / 11" | |

FF1A14

43

Klucze



| | | |
|-------------|--|--|
| 111Z | 1/4-5/16-3/8-7/16-1/2-9/16-5/8-11/16-3/4-13/16-7/8-15/16-1" | |
| 1320RZ | 1/4x5/16"; 3/8x7/16"; 1/2x9/16" | |
| 1931Z | 5/32"-3/16"-7/32"-1/4"-9/32"-5/16"-11/32"-3/8"-7/16"-1/2"-9/16" | |
| 1950MZ-3/8 | 3/8" | |
| 1952Z-11/32 | 11/32" | |
| 6Z | 1/4x5/16"; 5/16x11/32"; 3/8x7/16"; 1/2x9/16"; 19/32x11/16"; 5/8x3/4"; 25/32x13/16"; 7/8x15/16"; 15/16x1"; 1x11/8"; 1.1/16x1.1/4" | |
| 8069 C IP | 13 mm; 110 mm / 4" | |
| 9070C | 20 mm; 158 mm / 6" | |

WKŁADY NARZĘDZIOWE FIT&GO – MODUŁY 3/3

FF1A13

1/4", 3/8" nasadki i akcesoria



| | | |
|-------------|--|--|
| A6700DZ | 1/4" 3/16; 7/32; 1/4; 9/32; 5/16; 11/32; 3/8; 7/16; 1/2; 9/16" | |
| A6710DZ | 1/4" 3/16; 7/32; 1/4; 9/32; 5/16; 11/32; 3/8; 7/16; 1/2; 9/16" | |
| A6800DM | 1/4" 4; 10 mm | |
| A6800DZ | 1/4" 3/16; 7/32; 1/4; 9/32; 5/16; 11/32; 3/8; 7/16; 1/2; 9/16" | |
| A7400DZ | 3/8" 1/4; 5/16; 3/8; 7/16; 1/2; 17/32; 9/16; 19/32; 5/8; 11/16; 3/4; 13/16; 7/8" | |
| A7402DZ | 3/8" 1/4; 5/16; 3/8; 7/16; 1/2; 9/16; 19/32; 5/8; 11/16; 3/4; 13/16; 7/8" | |
| 6700SZ-5/32 | 1/4" 5/32" | |
| 6950SL | 1/4" 1/4" 120 mm | |
| 6954-5 | 1/4" 1/4" 125 mm | |
| 6956 | 1/4" 1/4" 150 mm | |
| 6958-6 | 1/4" 153 mm | |
| 6960-2 | 1/4" 50 mm | |
| 6960-4 | 1/4" 101 mm | |
| 6960-6 | 1/4" 152 mm | |
| 6960-14 | 1/4" 335 mm | |
| 6966 | 1/4" 1/4" 35 mm | |
| 6972H | 1/4" 1/4" 26 mm | |
| 7407H | 1/4" 3/8" 26 mm | |
| 7408H | 5/16" 3/8" 26 mm | |
| 7750SL | 3/8" 3/8" 205 mm | |
| 7752 | 3/8" 435 mm | |
| 7754-8 | 3/8" 3/8" 200 mm | |
| 7758-10 | 3/8" 250 mm | |
| 7760-3 | 3/8" 75 mm | |
| 7760-5 | 3/8" 125 mm | |
| 7760-10 | 3/8" 247 mm | |
| 7771 | 3/8" 1/4" 25 mm | |
| 6972 | 1/4" 3/8" 25 mm | |
| 7766 | 3/8" 3/8" 51.5 mm | |
| 7772 | 3/8" 1/2" 33 mm | |
| 8171 | 1/2" 3/8" 37 mm | |

FF1A15

Szczypce



| | | |
|----------------|--------|--|
| 2101GC-125IP | 125 mm | |
| 2101GC-160IP | 160 mm | |
| 2233D-240IP | 240 mm | |
| 2421GC-180IP | 180 mm | |
| 2427 GC-200IP | 200 mm | |
| 2430 GC-200 IP | 200 mm | |

| | | |
|---------------|------------------|--|
| 2628 GC-160IP | 2.0; 1.8; 160 mm | |
| 2650 | 235 mm | |
| 2855 | 224 mm | |
| 2855 D | 282 mm | |
| 2951-180 | 2.0; 180 mm | |
| 8224CIP | 250 mm | |

FF1A16

Narzędzia pomiarowe, narzędzia inspekcyjne



| | | |
|-------------|-----------------------|--|
| KE18-01 | 161 mm; 26 mm | |
| 1150-1/2H/P | 0-150 mm; 150 g | |
| MTB-3-16 | 3 m; 16 mm | |
| 1177-SCRIBE | 70°; 230 mm | |
| 1544 | 76 mm - 0.03-1.00 mm | |
| 2509 | 525 mm | |
| 2535F2 | 10 mm; 535 mm | |
| 2632 | 170 mm | |
| 268 | 150 mm | |
| 2744 | 190 mm | |
| 2820EF2 | 200 mm | |
| 3525HB | 80/165 mm | |
| 5471 F-145 | 145 mm | |
| 5515T | 30 mm; 180-690 mm | |
| 5515T-52 | 180-690 mm; 30 mm | |
| 5516 | 150 mm | |
| SR300-E | 300 mm | |
| BFLA01 | 116 mm; 27 mm; 200 lm | |

FF1A17

Wkrętaki, klucze trzpieniowe



| | | |
|------------|--|--|
| BE-8020L | 0.5 x 3.0 x 75 | |
| BE-8220 | 0.5 x 3.0 x 125 | |
| BE-8150 | 1.0 x 5.5 x 100 | |
| BE-8155 | 1.2 x 6.5 x 125 | |
| BE-8260 | 1.6 x 8.0 x 175 | |
| BE-8350 | 1.0 x 5.0 x 25 | |
| BE-8601 | PH1 x 25 | |
| BE-8602 | PH2 x 25 | |
| BE-8610 | PH1 x 75 | |
| BE-8620 | PH2 x 100 | |
| BE-8630 | PH3 x 150 | |
| BE-9780 | 0.05"; 1/16"; 5/64"; 3/32"; 7/64"; 1/8"; 9/64"; 5/32"; 3/16"; 7/32"; 1/4"; 5/16" | |
| 2047-1-5.5 | 1 x 5.5 x 125 mm | |
| 2047PR-1-2 | PH1-2 x 100 mm | |

| | | |
|----------|--|--|
| 6950CBR | 1/4" 8 mm | |
| 59/S28-4 | 1/4" 1/4" 25 mm | |
| | 0.6-4.5; 1.2-6.5; 1.2-8.0 mm | |
| | T6; T15 | |
| | TS-4; TS-6; TS-8; TS-10 | |
| | 1/4" 1/4" 60 mm | |
| | PH1; PH2; PH3 | |
| | H1/8; H3/16; H3/32; H5/32; H5/64; H7/32; H7/64; H9/64 | |
| 706-2 | 0.18 x 1.0 x 50; 137 mm 0.20 x 1.2 x 50; 137 mm 0.25 x 1.5 x 50; 137 mm 0.30 x 1.8 x 50; 137 mm | |
| | PH-00; 137 mm PH-0; 137 mm | |
| 808050 | 1/4" 125 mm | |

FF1A18

Młotki, haczyki, pilniki, punktaki



| | | |
|--------------|--|--|
| 1-476-04-3-2 | 1-160-04-3-2 1-111-04-3-2 1-230-04-3-2 1-170-04-3-2 1-210-04-3-2 1-100-04-3-2 | |
| 2633/S4 | L = 130 mm | |
| 3625N-32 | 225 g - 300 mm | |
| 3734S/6 | 150 mm; 2-3-4-5-6-8 mm | |
| 3736S/6 | 3756: 125x10x12 / 3756: 150x12x16 / 735: 120x10x4 / 3749: 125x10x5 / 3733: 120x10x3 / 3733: 150x12x4 | |
| 481-200 | 200 g; 95x260x19 mm | |
| 481-500 | 500 g; 118x300x27 mm | |
| 782-U | 290 mm | |

FF1A19

Klucze



| | | |
|------|--|--|
| 111M | 6-7-8-9-10-11-12-13-14-15-16-17-18-19-20-21-22-24-27-30-32 mm | |
| 6M | 6-7-8-9-10-11-12-13-14-15-16-17-18-19-20-22-21-23-24-27-30-32 mm | |
| 92C | 29 mm; 205 mm / 8" | |

WKŁADY NARZĘDZIOWE FIT&GO – MODUŁY 3/3

FF1A20

18

Klucze oczkowe, szczytce zaciskowe



| | | |
|----------|--|--|
| 2M | 6-7; 8-9; 10-11; 12-13; 14-15; 16-17; 18-19; 20-22; 21-23; 24-27; 30-32 mm | |
| 4040M | 10-11; 12-13; 14-15; 16-17; 18-19; 21-23 mm | |
| 2953-250 | ↳ 250 mm | |

FF1A21

66

Wkrętaki ERGO™, klucze trzpieniowe i bity



| | | |
|----------|--|--|
| 59S/31-1 | ● 1/4": PH1; PH2 (3x); PH2G (2x); PH3; PZ1; PZ2 (3x); PZ3; T10; T15 (3x); T20 (3x); T25 (2x); T27; T30; SL3; SL4.5; SL5.5; H3; H4; H5; H6; 66NM/KMQR | |
| BE-8255 | ● 1.2 x 6.5 x 150 | |
| BE-8257 | ● 1.6 x 8.0 x 175 | |
| BE-8030 | ● 0.6 x 3.5 x 125 | |
| BE-8040 | ● 0.8 x 4.0 x 100 | |
| BE-8242 | ● 1.0 x 5.5 x 150 | |
| BE-8611 | ● PH1 x 75 | |
| BE-8620 | ● PH2 x 100 | |
| BE-8910 | ● T10 x 75 | |
| BE-8915 | ● T15 x 100 | |
| BE-8920 | ● T20 x 100 | |
| BE-8925 | ● T25 x 125 | |
| BE-8927 | ● T27 x 125 | |
| BE-8930 | ● T30 x 150 | |
| BE-8940 | ● T40 x 150 | |
| BE-9575 | ● T9-T10-T15-T20-T25-T27-T30-T40 | |
| BE-8577 | ○ 1/4" ↳ 118 mm | |
| BE-8355 | ● 1.2 x 6.0 x 25 | |
| BE-8602 | ● PH2 x 25 | |
| BE-9678 | ● 1.5-2-2.5-3-4-5-6-8-10 mm | |
| 2446 | ↳ 220 mm | |

FF1A22

58

1/4", 1/2" nasadki i akcesoria



| | | |
|---------|---|--|
| 7800SM | ○ 1/2" ○ 10-12-13-14-15-16-17-18-19-21-22-23-24-27-30-32 mm | |
| 7805SM | ○ 13-16-17-18-19-21-22-24-27-30-32 mm | |
| 7809SM | ● 1/2" - 5-6-8-10-12-14 mm | |
| 8157-15 | ○ 1/2" - ↳ 380 mm | |
| 8154-11 | ○ 1/2" - ↳ 283 mm | |
| 8160-3 | ○ 1/2" - ↳ 88 mm | |
| 8160-5 | ○ 1/2" - ↳ 125 mm | |
| 8166 | ○ 1/2" ● 1/2" - ↳ 72 mm | |
| 8150SL | ○ 1/2" ● 1/2" - ↳ 265 mm | |
| 6700SM | ○ 1/4" ○ 4-4.5-5-5.5-6-7-8-9-10-11-12-13 mm | |
| 6958-6 | ○ 1/4" - ↳ 153 mm | |
| 6954-5 | ○ 1/4" ○ 1/4" - ↳ 125 mm | |
| 6960-2 | ○ 1/4" - ↳ 50 mm | |
| 6960-6 | ○ 1/4" - ↳ 152 mm | |
| 6966 | ○ 1/4" ○ 1/4" - ↳ 35 mm | |
| 6950SL | ○ 1/4" ● 1/4" - ↳ 120 mm | |
| 4532-A | 25-80 x 100 | |

FF1A23

21

Młotki, szczytce i narzędzia pomiarowe



| | | |
|----------------|-----------------------------|--|
| 3735-4-120 | ↳ 120 mm - Ø 4 mm | |
| 3734 | ↳ 150 mm - Ø 2-3-4-5-6-8 mm | |
| 2630GC-180IP | ↳ 180 mm | |
| 2430 GC-200 IP | ↳ 200 mm | |
| 2427 GC-200IP | ↳ 200 mm | |
| 2800-180 | ↳ 180 mm ○ | |
| 2890-180 | ↳ 180 mm ○ | |
| 2900-180 | ↳ 180 mm ○ | |
| 2990-180 | ↳ 180 mm ○ | |
| 7224 | ↳ 250 mm | |
| 21016C-160IP | ↳ 160 mm | |
| 479-16 | ↳ 450 g; 100x356x28 mm | |
| 3625N-32 | ↳ 225 g - ↳ 300 mm | |
| 1547 | ↳ 100 mm | |
| MTB-3-16 | 3 m; ↳ 16 mm | |
| SC127 | ↳ 130 mm | |

FF1A24

19

Młotki, szczytce i narzędzia pomiarowe



| | | |
|----------------|-----------------------------|--|
| 3735-4-120 | ↳ 120 mm - Ø 4 mm | |
| 3734 | ↳ 150 mm - Ø 2-3-4-5-6-8 mm | |
| 2630GC-180IP | ↳ 180 mm | |
| 2430 GC-200 IP | ↳ 200 mm | |
| 2800-180 | ↳ 180 mm ○ | |
| 2890-180 | ↳ 180 mm ○ | |
| 2900-180 | ↳ 180 mm ○ | |
| 2990-180 | ↳ 180 mm ○ | |
| 7224 | ↳ 250 mm | |
| 21016C-160IP | ↳ 160 mm | |
| 479-16 | ↳ 450 g; 100x356x28 mm | |
| 3625N-32 | ↳ 225 g - ↳ 300 mm | |
| MTB-3-16 | 3 m; ↳ 16 mm | |
| SC127 | ↳ 130 mm | |

FF1A25

50

1/4", 1/2" nasadki i akcesoria



| | | |
|----------|---|--|
| 7800SM | ○ 1/2" ○ 10-12-13-14-15-16-17-18-19-21-22-23-24-27-30-32 mm | |
| 7805SM | ○ 13-16-17-18-19-21-22-24-27-30-32 mm | |
| 8154-11 | ○ 1/2" ○ 1/2" - ↳ 280 mm | |
| 8160-3 | ○ 1/2" - ↳ 88 mm | |
| 8160-5 | ○ 1/2" - ↳ 125 mm | |
| 8166 | ○ 1/2" ● 1/2" - ↳ 72 mm | |
| 8150SL | ○ 1/2" ● 1/2" - ↳ 265 mm | |
| 6700SM | ○ 1/4" ○ 4-4.5-5-5.5-6-7-8-9-10-11-12-13 mm | |
| 6954-5 | ○ 1/4" ○ 1/4" - ↳ 125 mm | |
| 6960-2 | ○ 1/4" - ↳ 50 mm | |
| 6960-6 | ○ 1/4" - ↳ 152 mm | |
| 6966 | ○ 1/4" ○ 1/4" - ↳ 35 mm | |
| 6950SL | ○ 1/4" ● 1/4" - ↳ 120 mm | |
| 2953-250 | ↳ 250 mm | |

WKŁADY NARZĘDZIOWE FIT&GO – MODUŁY 3/3

FF1A26



Szczypce i klucze



| | | |
|----------------|---|--|
| 111M | 6-7-8-9-10-11-12-13-14-15-16-17-18-19-20-21-22-24-27-30-32 mm | |
| 2630GC-180IP | 180 mm | |
| 2430 GC-200 IP | 200 mm | |
| 7224 | 250 mm | |
| 2953-250 | 250 mm | |
| 2101GC-160IP | 160 mm | |
| SC127 | 130 mm | |

FF1A27



Wkrętaki ERGO™, klucze trzpieniowe i bity



| | | |
|---------|--|--|
| 59/S31B | ● 1/4": SL4.5; SL5.5; PH1; PH2 (3x); PH3; PH2G (2x); PZ1; PZ2 (3x); PZ3; T10; T15 (3x); T20 (3x); T25 (2x); T27; T30; H3; H4; H5; H6; K6625-1/4; KM653-QR-1P | |
| BE-8030 | ● 0.6 x 3.5 x 125 | |
| BE-8040 | ● 0.8 x 4.0 x 100 | |
| BE-8242 | ● 1.0 x 5.5 x 150 | |
| BE-8255 | ● 1.2 x 6.5 x 150 | |
| BE-8257 | ● 1.6 x 8.0 x 175 | |
| BE-8611 | ● PH1 x 75 | |
| BE-8620 | ● PH2 x 100 | |
| BE-8910 | ● T10 x 75 | |
| BE-8915 | ● T15 x 100 | |
| BE-8920 | ● T20 x 100 | |
| BE-8925 | ● T25 x 125 | |
| BE-8927 | ● T27 x 125 | |
| BE-8930 | ● T30 x 150 | |
| BE-8940 | ● T40 x 150 | |
| BE-9575 | ● T9-T10-T15-T20-T25-T27-T30-T40 | |
| BE-8577 | ○ 1/4" 118 mm | |
| BE-8355 | ● 1.2 x 6.5 x 25 | |
| BE-9678 | ● 1.5-2-2.5-3-4-5-6-8-10 mm | |
| BE-8602 | ● PH2 x 25 | |

FF1A28



1/4", 1/2" nasadki i akcesoria, narzędzia do pobijania



| | | |
|------------|---|--|
| 7800SM | ○ 1/2" ○ 10-12-13-14-15-16-17-18-19-21-22-23-24-27-30-32 mm | |
| 8154-11 | ○ 1/2" ○ 1/2" - 280 mm | |
| 8160-3 | ○ 1/2" - 88 mm | |
| 8160-5 | ○ 1/2" - 125 mm | |
| 8166 | ○ 1/2" ○ 1/2" - 72 mm | |
| 8150SL | ○ 1/2" ○ 1/2" - 265 mm | |
| 6700SM | ○ 1/4" ○ 4-4.5-5-5.5-6-7-8-9-10-11-12-13 mm | |
| 6954-5 | ○ 1/4" ○ 1/4" - 125 mm | |
| 6960-2 | ○ 1/4" - 50 mm | |
| 6960-6 | ○ 1/4" - 152 mm | |
| 6966 | ○ 1/4" ○ 1/4" - 35 mm | |
| 6950SL | ○ 1/4" ○ 1/4" - 120 mm | |
| 3735-4-120 | 120 mm - Ø 4 mm | |
| 3734 | 150 mm - Ø 2-3-4-5-6-8 mm | |
| 479-16 | 450 g; 100x356x28 mm | |
| 3625N-32 | 225 g; 300 mm | |
| MTB-3-16 | 3 m; 16 mm | |

FF1A35



Pilniki, młotki, ramka i inne



| | | |
|--------------|------------------------------------|--|
| 317 | 432 mm - 17" | |
| 1-100-08-1-2 | 150 mm-8" | |
| 1-210-08-1-2 | 200 mm-8" | |
| 1-230-08-1-2 | 200 mm-8" | |
| MTB-3-16 | 3 m; 16 mm | |
| 3625W-35 | Ø 35 mm; 100x300 mm | |
| 481-300 | 300 g; 105x300x23 mm | |
| 782-U | 290 mm | |
| BE-9770 | ● 1.5-2-2.5-3-4-5-6-8-10 mm | |
| KG09-01 | 140 mm | |
| KSBG09-10P | 9 mm; x10 | |
| 4040M | 8-9; 10-11; 12-13; 14-15; 16-17 mm | |

FF1A36



Wkrętaki, klucze, 1/4" nasadki i bity



| | | |
|---------------|--|--|
| BE-8576 | ○ 1/4" | |
| | ○ 0.6x3.5; 0.8x4.0; 1.0x5.5; 1.2x6.5x100 | |
| | ● PH1 x 100; PH2 x 100; PH3 x 100 | |
| | ● PZ1 x 100; PZ2 x 100; PZ3 x 100 | |
| | ● T10; T15; T20; T25; T30; T40 x 100 | |
| | ● 2.5; 3; 4; 5; 6; 8 x 25 mm | |
| 4040M | 8-9; 10-11; 12-13; 14-15; 16-17 mm | |
| 808050S | ○ 1/4" 68 mm | |
| 808050 | ○ 1/4" 125 mm | |
| 59/S31B | ● 1/4": SL4.5; SL5.5; PH1; PH2 (3x); PH3; PH2G (2x); PZ1; PZ2 (3x); PZ3; T10; T15 (3x); T20 (3x); T25 (2x); T27; T30; H3; H4; H5; H6; K6625-1/4; KM653-QR-1P | |
| K6650-1/4B-1P | ○ 1/4" ○ 1/4" - 50 mm | |
| 6972H | ○ 1/4" ○ 1/4" - 26 mm | |
| 6950SL | ○ 1/4" ○ 1/4" - 120 mm | |
| S160 | ○ 1/4" ○ 4-4.5-5-5.5-6-7-8-9-10-11-12-13 mm | |
| | ○ 1/4" ○ 1/4" - 100 mm / 4" | |
| | ○ 1/4" ○ 1/4" - 75 mm | |
| | ○ 1/4" ○ 1/4" - 150 mm | |

FF1A37



Szczypce, klucze, 1/2" nasadki i akcesoria



| | | |
|------------|---|--|
| 111M | 6-7-8-9-10-11-12-13-14-15-16-17-18-19-21-22-24 mm | |
| 8071 IP | 205 mm / 8" | |
| 2101G-160 | 160 mm | |
| 2430 G-160 | 160 mm | |
| 8224 | 250 mm | |
| 8150SL | ○ 1/2" ○ 1/2" - 264 mm | |
| S240 | ● 1/2": 10; 11; 12; 13; 14; 15; 16; 17; 18; 19; 20; 21; 22; 23; 24; 27; 30; 32 mm | |
| | ○ 1/2" ○ 1/2" - 257 mm | |
| | ○ 1/2" ○ 1/2" - 125 mm | |
| | ○ 1/2" ○ 1/2" - 250 mm | |
| | ○ 1/2" ○ 1/2" - 72 mm | |
| | ○ 1/2" ○ 3/8" - 33 mm | |

WKŁADY NARZĘDZIOWE FIT&GO – MODUŁY 3/3

FF1A39



Klucze, 1/2" i 1/4" nasadki i akcesoria




| | 1/3 | 2/3 | 3/3 |
|----------------|---|-----|-----|
| S410 | <ul style="list-style-type: none"> 1/4" ○ 5-5.5-6-7-8-9-10-11-12-13 mm 1/4" - 50 mm / 2" 1/4" - 150 mm / 6" 1/4" ○ 1/4" - 100 mm / 4" 1/4" ○ 1/4" - 35 mm 1/4" - 145 mm 1/2" ○ 10-12-13-14-15-16-17-19-21-24 mm 1/2" ○ 1/2" - 125 mm / 5" 1/2" ○ 1/2" - 250 mm / 10" 1/2" ○ 1/2" - 72 mm 1/2" - 270 mm 8-9-10-11-12-13-14-15-16-17-18-19 mm | | |
| S1612L | 1/2" ○ 10-11-12-13-14-15-16-17-18-19-20-21 mm | | |
| 8071 IP | 27 mm - 205 mm / 8" | | |

FF1A40



Wkrętaki i bity



| | 1/3 | 2/3 | 3/3 |
|---------------------|--|-----|-----|
| BE-8020 | 0.5 x 3.0 x 60 | | |
| BE-8040 | 0.8 x 4.0 x 100 | | |
| BE-8150 | 1.0 x 5.5 x 100 | | |
| BE-8155 | 1.2 x 6.5 x 125 | | |
| BE-8611 | PH1 x 75 | | |
| BE-8621 | PH2 x 100 | | |
| BE-8811 | P21 x 75 | | |
| BE-8821 | P22 x 100 | | |
| BE-8910 | T10 x 75 | | |
| BE-8915 | T15 x 100 | | |
| BE-8920 | T20 x 100 | | |
| BE-8925 | T25 x 125 | | |
| BE-8930 | T30 x 150 | | |
| 904T-060-150 | 1/4" - 120 mm | | |
| 59/S31B | 1/4": SL4.5; SL5.5; PH1; PH2 (3x); PH3; PH2G (2x); P21; P22 (3x); P23; T10; T15 (3x); T20 (3x); T25 (2x); T27; T30; H3; H4; H5; H6; K6825-1/4; KM653-QR-1P | | |
| BE-9770 | 1.5-2-2.5-3-4-5-6-8-10 mm | | |

FF1A41



Narzędzia do pobijania i ramki

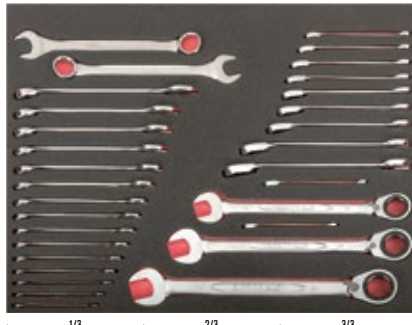


| | 1/3 | 2/3 | 3/3 |
|-------------------|----------------------|-----|-----|
| 2171G-160 | 160 mm | | |
| 2470 G-160 | 165 mm | | |
| 2971G-250 | 250 mm | | |
| MTB-3-16 | 3 m: 16 mm | | |
| WR2-12 | 2 mm; 17 mm | | |
| 3625W-35 | 35 mm; 100x300 mm | | |
| 481-300 | 300 g; 105x300x23 mm | | |
| 218 | 235 mm | | |
| 306 | 470 mm | | |

FF1A48



Klucze płasko-oczkowe i klucze płasko-oczkowe grzechotkowe



| | 1/3 | 2/3 | 3/3 |
|-------------|---|-----|-----|
| 1RM | 6-7-8-9-10-11-12-13-14-17-19-22-24-27 mm | | |
| 111M | 6-7-8-9-10-11-12-13-14-15-16-17-18-19-20-21-22 mm | | |

FF1A49



Wkrętaki, bity i narzędzia pomiarowe



| | 1/3 | 2/3 | 3/3 |
|------------------|--|-----|-----|
| 59/S31B | 1/4": SL4.5; SL5.5; PH1; PH2 (3x); PH3; PH2G (2x); P21; P22 (3x); P23; T10; T15 (3x); T20 (3x); T25 (2x); T27; T30; H3; H4; H5; H6; K6825-1/4; KM653-QR-1P | | |
| 808050P | 1/4": PH1-PH2; P21-P22; 4.5-5.5 mm | | |
| 808050S | 1/4" - 68 mm | | |
| 6972H | 1/4" ○ 1/4" - 26 mm | | |
| BE-8150TB | 1 x 5.5 x 100 | | |
| BE-8155TB | 1.2 x 6.5 x 125 | | |
| BE-8256TB | 1.8 x 8 x 150 | | |
| BE-8610TB | PH1 x 100 | | |
| BE-8620TB | PH2 x 125 | | |

| | | | |
|--------------------|---------------------------|--|--|
| BE-8040 | 0.8 x 4.0 x 100 | | |
| BE-8150 | 1.0 x 5.5 x 100 | | |
| BE-8155 | 1.2 x 6.5 x 125 | | |
| BE-8010S | 1.000 V ○ 0.4 x 2.5 x 75 | | |
| BE-8230S | 1.000 V ○ 0.6 x 3.5 x 100 | | |
| 9045-B-250 | 170 mm x 250 mm | | |
| 1150D | 150 mm | | |
| 426TOR9 | 0.029" = 0.5 mm/m; 230 mm | | |
| 1179-FLX | 12 mm | | |
| 1178-SCRIBE | 150 mm | | |
| MTS-5-25 | 5 m; 25 mm | | |

FF1A50



Szcypce i klucze nastawne



| | 1/3 | 2/3 | 3/3 |
|----------------------|---------------------|-----|-----|
| 8223 IP | 210 mm | | |
| 8224 IP | 250 mm | | |
| 8225 IP | 315 mm | | |
| 1420 | 430 mm | | |
| 2430 G-160 IP | 160 mm | | |
| 2427 G-160 IP | 160 mm | | |
| 8069IP | 13 mm; 110 mm / 4" | | |
| 9070 | 20 mm; 158 mm / 6" | | |
| 9071 | 27 mm; 208 mm / 8" | | |
| 9072 | 31 mm; 257 mm / 10" | | |
| 9073 | 34 mm; 308 mm / 10" | | |
| 2101G-160IP | 160 mm | | |
| 21HDG-180IP | 180 mm | | |

FF1A51



Pilniki, punktiki i szcypce



| | 1/3 | 2/3 | 3/3 |
|---------------------|---------------------------|-----|-----|
| 1-100-08-1-2 | 150 mm-8" | | |
| 1-210-08-1-2 | 200 mm-8" | | |
| 1-230-08-1-2 | 200 mm-8" | | |
| 4-144-08-2-2 | 200 mm-8" | | |
| 1-170-08-1-2 | 200 mm-8" | | |
| 3735-4-120 | 120 mm - Ø 4 mm | | |
| 3733 | 120 mm - Ø 2-4-6 mm | | |
| 3734 | 150 mm - Ø 2-3-4-5-6-8 mm | | |
| 2800-150 | 150 mm | | |
| 2800-180 | 180 mm | | |
| 2890-140 | 140 mm | | |
| 2890-180 | 180 mm | | |
| 2900-150 | 150 mm | | |
| 2900-180 | 180 mm | | |
| 2990-140 | 140 mm | | |
| 2990-180 | 180 mm | | |

WKŁADY NARZĘDZIOWE FIT&GO – MODUŁY 3/3

FF1A53

36

Wkrętak ERGO™, szczypce i młotek



| | | |
|----------|---|--|
| BE-8800 | ● PZ0x60 | |
| BE-8811 | ● PZ1x75 | |
| BE-8821 | ● PZ2x100 | |
| BE-8830 | ● PZ3x150 | |
| BE-8600 | ● PH0x60 | |
| BE-8611 | ● PH1x75 | |
| BE-8621 | ● PH2x100 | |
| BE-8630 | ● PH3x150 | |
| BE-8910 | ● T10 x75 | |
| BE-8915 | ● T15 x100 | |
| BE-8920 | ● T20 x100 | |
| BE-8925 | ● T25 x125 | |
| BE-9770 | ● 1.5-2-2.5-3-4-5-6-8-10 mm | |
| BE-9780 | ● 0.05; 1/16; 5/64; 3/32; 7/64; 1/8; 9/64; 5/32; 3/16; 7/32; 1/4; 5/16" | |
| 3625S-44 | 125x300x44 mm | |
| 2800-225 | ↳ 225 mm | |
| 2890-210 | ↳ 210 mm | |

FF1A54

75

1/4" + 3/8" nasadki i akcesoria



| | | |
|--------|--|--|
| S1612L | ● 1/2" ○ 10-11-12-13-14-15-16-17-18-19-20-21 mm | |
| S0810L | ● 1/4" ○ 4-5-6-7-8-9-10-11-12-13 mm | |
| S330L | ● 3/8" ○ 10; 11; 12; 13; 14; 15; 16; 17; 18; 19; 20; 22 mm | |
| | ● 3/8" ○ 10; 11; 12; 13; 14; 15; 16; 17; 18; 19; 20; 22 mm | |
| | ● 3/8" ● 3/8" - ↳ 200 mm | |
| | ● 3/8" ● 3/8" - 75 mm / 3" | |
| | ● 3/8" ● 3/8" - 150 mm / 6" | |
| | ● 3/8" ● 3/8" - ↳ 51.5 mm | |
| | ● 3/8" x ● 1/4" | |
| | ○ 16 mm-5/8" ● 3/8" | |
| | ○ 21 mm-13/16" ● 3/8" | |
| | ○ 1/4" ● 1/4" - ↳ 150 mm | |
| | ○ 1/4" x ● 1/4" | |
| | ○ 1/4" : 4; 5.5; 7 mm | |
| | ⊕ 1/4" : PH1; PH2; PH3 | |
| | ● 1/4" : PZ1; PZ2 | |
| | ● 1/4" : 2.5; 3; 4; 5; 6; 7; 8 mm | |
| | ● 1/4" : T10; T15; T20; T25; T30; T40 | |

FF1A55

75

1/4", 1/2" nasadki i akcesoria



| | | |
|-----------|---|--|
| A6700DZ | ○ 1/4" ○ 3/16; 7/32; 1/4; 9/32; 5/16; 11/32; 3/8; 7/16; 1/2; 9/16" | |
| BE-9775 | ● 5/64; 3/32; 1/8; 1/16; 5/32; 3/16" | |
| 6950QR | ○ 1/4" - ↳ 145 mm | |
| 6960-2 | ○ 1/4" - ↳ 50 mm | |
| 6960-4 | ○ 1/4" - ↳ 100 mm | |
| 6960-6 | ○ 1/4" - ↳ 150 mm | |
| SB6954-5 | ○ 1/4" ● 1/4" - ↳ 125 mm | |
| SBS6966 | ○ 1/4" ○ 1/4" - ↳ 35 mm | |
| 6958-6 | ○ 1/4" - ↳ 150 mm | |
| 8150QR | ○ 1/2" - ↳ 250 mm | |
| SB8160-5 | ○ 1/2" ○ 1/2" - ↳ 125 mm | |
| SB8160-10 | ○ 1/2" ○ 1/2" - ↳ 250 mm | |
| SB8166 | ○ 1/2" ○ 1/2" - ↳ 72 mm | |
| SB8154-11 | ○ 1/2" ○ 1/2" - ↳ 280 mm | |
| 59/S31B | ● 1/4"; SL4.5; SL5.5; PH1; PH2 (3x); PH3; PH2G (2x); PZ1; PZ2 (3x); PZ3; T10; T15 (3x); T20 (3x); T25 (2x); T27; T30; H3; H4; H5; H6; KG25-1/4; KM653-QR-1P | |
| 6956 | ○ 1/4" ○ 1/4" - ↳ 150 mm | |
| 6972H | ○ 1/4" ○ 1/4" - ↳ 26 mm | |
| 7800DZ-1 | ○ 1/2" ○ 3/8; 7/16; 1/2; 9/16; 19/32; 5/8; 11/16; 3/4; 13/16; 7/8; 15/16; 1" | |
| 808050 | ○ 1/4" ↳ 125 mm | |

FF1A56

28

Klucze



| | | |
|--------|--|--|
| 111Z | 1/4, 5/16, 3/8, 7/16, 1/2, 9/16, 5/8, 11/16, 3/4, 13/16, 7/8, 15/16, 1" | |
| 1320RZ | 1/4 x 5/16"; 5/16 x 11/32"; 3/8 x 7/16"; 1/2 x 9/16" | |
| 6Z | 1/4 x 5/16"; 5/16 x 11/32"; 1/2 x 9/16"; 19/32 x 11/16"; 5/8 x 3/4"; 25/32 x 13/16"; 7/8 x 15/16"; 15/16 x 1"; 1x1.1/8"; 1.1/16x1.1/4" | |
| 9031 | ↳ 38 mm - ↳ 218 mm / 8" | |

FF1A65

28

Klucze płaskie, ramka do metalu



| | | |
|------|--|--|
| 111M | 6-7-8-9-10-11-12-13-14-15-16-17-18-19-20-21-22-24 mm | |
| 1RM | 8-9-10-11-12-13-14-17-19 mm | |
| 319 | ↳ 300 mm / 12" | |

FF1A66

50

Wkrętaki, narzędzia pomiarowe



| | | |
|-------------|--|--|
| BE-8150TB | ● 1 x 5.5 x 100 | |
| BE-8155TB | ● 1.2 x 6.5 x 125 | |
| BE-8256TB | ● 1.6 x 8 x 150 | |
| BE-8610TB | ● PH1 x 100 | |
| BE-8620TB | ● PH2 x 125 | |
| 1178-SCRIBE | ↳ 150 mm | |
| 426TOR9 | 0.029" = 0.5 mm/m; ↳ 230 mm | |
| 59S/31-1 | ● 1/4"; PH1; PH2 (3x); PH2G (2x); PH3; PZ1; PZ2 (3x); PZ3; T10; T15 (3x); T20 (3x); T25 (2x); T27; T30; SL3; SL4.5; SL5.5; H3; H4; H5; H6; 66MM/KMQR | |
| 6972H | ○ 1/4" ○ 1/4" - ↳ 26 mm | |
| 9045-B-250 | 170 mm x 250 mm | |
| BE-8010S | 1,000 V ● 0.4 x 2.5 x 75 | |
| BE-8230S | 1,000 V ● 0.6 x 3.5 x 100 | |
| BE-8040 | ● 0.8 x 4.0 x 100 | |
| BE-8150 | ● 1.0 x 5.5 x 100 | |
| BE-8155 | ● 1.2 x 6.5 x 150 | |
| BE-8800 | ● PZ0x60 | |
| BE-8811 | ● PZ1x75 | |
| BE-8821 | ● PZ2x100 | |
| BE-8830 | ● PZ3x150 | |
| MTB-5-25 | 5 m - ↳ 25 mm | |
| SQZ150003 | ↳ 170 mm | |

WKŁADY NARZĘDZIOWE FIT&GO – MODUŁY 3/3

FF1A67

30

Wkrętaki ERGO™, zestaw z wkrętakiem udarowym, szczypce, klucze nastawne



| | | |
|---------------|-----------------------|--|
| 9031 | 38 mm; 218 mm / 8" | |
| 9070 | 20 mm; 158 mm / 6" | |
| 9072 | 33 mm; 257 mm / 10" | |
| 2101GC-160IP | 160 mm | |
| 21HDG-180IP | 180 mm | |
| 2427 G-160 IP | 160 mm | |
| 2430 G-160 IP | 160 mm | |
| 8224 IP | 250 mm | |
| BE-8600 | PH0 x 60 | |
| BE-8611 | PH1 x 75 | |
| BE-8621 | PH2 x 100 | |
| BE-8630 | PH3 x 150 | |
| BE-8910 | T10 x 75 | |
| BE-8915 | T15 x 100 | |
| BE-8920 | T20 x 100 | |
| BE-8925 | T25 x 125 | |
| 7865 | 1/2" | |
| | 5/16" 1/2" | |
| | 5/16": 5, 6, 8, 10 mm | |
| | 5/16": 1, 2, 3, 4 mm | |
| | 5/16": 4, 5, 6, 8 mm | |

FF1A68

29

Pilniki, narzędzia do pobijania, szczypce, klucze trzpieniowe




| | | |
|--------------|---------------------------|--|
| 1-100-08-1-2 | 150 mm-8" | |
| 1-170-08-1-2 | 200 mm-8" | |
| 1-210-08-1-2 | 200 mm-8" | |
| 1-230-08-1-2 | 200 mm-8" | |
| 4-144-08-2-2 | 200 mm-8" | |
| 2800-180 | 180 mm | |
| 2890-180 | 180 mm | |
| 2900-180 | 180 mm | |
| 2990-180 | 180 mm | |
| 3733 | 120 mm - Ø 2-4-6 mm | |
| 3734 | 150 mm - Ø 2-3-4-5-6-8 mm | |
| 3735-4-120 | 120 mm - Ø 4 mm | |
| 481-400 | 400 g; 112x300x25 mm | |
| BE-9770 | 1.5-2-2.5-3-4-5-6-8-10 mm | |

FF1A70

105

1/4", 1/2" nasadki i akcesoria, bity



| | | |
|--------|--|--|
| BE5049 | 1/2-1/2"; 1/2-3/8"; T30-40-45-70-80 100 mm; HEX 4-5-6-7-8-10-12-30 mm; XZN M-5-6-8-10-12-30 mm; T20-25-27-30-40-45-50 30 mm; HEX4-5-6-7-8-10-12 75 mm; XZN M-5-6-8-10-12 75 mm; T20-25-27-30-40-45-55-60 75 mm | |
| S560 | 1/4" 4-4.5-5-5.5-6-7-8-9-10-11-12-13 mm | |
| | 1/4" 4-5-6-7-8-9-10-11-12-13 mm | |
| | 1/2" 10-11-12-13-14-15-17-19-22-24-27-30-32 mm | |
| | 5/16": T45-T50-T55 | |
| | 1/4" 1/4" - 60 mm | |
| | 1/4" 1/4" - 50 mm / 2" | |
| | 1/4" 1/4" - 150 mm / 4" | |
| | 1/4" 1/4" - 115 mm | |
| | 1/4" 1/4" - 35 mm | |
| | 1/4" 1/4" - 150 mm | |
| | 1/4" 1/4" - 26 mm | |
| | 1/4" 3/8" - 25 mm | |
| | 1/2" 1/2" - 125 mm / 5" | |
| | 1/2" 1/2" - 250 mm / 10" | |
| | 1/2" 1/2" - 72 mm | |
| | 1/2" 21 mm / 13/16" | |
| | 1/2" 1/2" - 125 mm | |
| | 1/2" 1/2" - 250 mm | |
| | 1/2" - 283 mm | |
| | 1.5-2-2.5 mm | |
| | 1/4" 1/4" - 120 mm | |
| | 1/2" 1/2" - 265 mm | |

FF1A71

46

Wkrętaki, bity




| | | |
|--------------|--|--|
| 59/S318 | 1/4": SL4.5; SL5.5; PH1; PH2 (3x); PH3; PH2G (2x); PZ1; PZ2 (3x); PZ3; T10; T15 (3x); T20 (3x); T25 (2x); T27; T30; H3; H4; H5; H6; KB625-1/4; KM653-OR-1P | |
| 901T | T10 x 100; T15 x 138; T20 x 138; T25 x 138; T27 x 138; T30 x 185; T40 x 185; T45 x 185; T50 x 185 | |
| B190.055.125 | 1.2 x 5.5 x 125 | |
| B191.030.075 | 0.5 x 3.0 x 75 | |
| B191.040.100 | 0.8 x 4.0 x 100 | |
| B192.001.100 | PH1 x 100 | |
| B192.002.125 | PH2 x 125 | |
| B705.1/4.125 | 1/4" 125 mm | |

FF1A72

18

Szczypce, narzędzia do pobijania



| | | |
|----------------|----------------------------|--|
| 2101GC-160IP | 160 mm | |
| 2430 GC-200 IP | 200 mm | |
| 2630GC-180IP | 180 mm | |
| 2800-180 | 180 mm | |
| 2890-180 | 180 mm | |
| 2900-180 | 180 mm | |
| 2990-180 | 180 mm | |
| 2953-200 | 200 mm | |
| 3640-200-C | 200 mm | |
| 3734N | 2-3-4-5-6-8-10 mm - 150 mm | |
| 479-16 | 450 g; 100x356x28 mm | |
| 3625W-35 | Ø 35 mm; 100x300 mm | |

FF1A102

24

Klucze, szczypce



| | | |
|--------------|---|--|
| 111M | 8-9-10-11-12-13-14-15-16-17-18-19-21-22-24-27-32 mm | |
| 7224 | 250 mm | |
| 2800-180 | 180 mm | |
| 2890-180 | 180 mm | |
| 2900-180 | 180 mm | |
| 2990-180 | 180 mm | |
| 2101G-180 | 180 mm | |
| 2628 G-180IP | 2.5; 2.0; 180 mm | |

WKŁADY NARZĘDZIOWE FIT&GO – MODUŁY 3/3

FF1A104

Klucze, bity



| | | | |
|---------|---|---|--|
| 59/S54B | 1/4" | 25 mm: 4.5-5.5-PH1-PH2(x4)-PH3-PH2G(x2)-PZ1-PZ2(x4)-PZ3-T10(x2)-T15(x2)-T20(x4)-T25(x2)-T27-T30(x4)-T40-TR10-TR15-TR20-TR25-TR30-HEX3-HEX4-HEX5-HEX6-HEX8-R1-R2 | |
| | 125 mm: PH1-PH2-PZ1-PZ2 150 mm: T20-T25-T30 KM653-QR; KM653 | | |
| 111M | 7-8-9-10-11-12-13-14-15-16-17-18-19-21-22-24-27-32 mm | | |

FF1A106

1/4", 1/2" nasadki i akcesoria, klucze



| | | | |
|--|--|------------------------------------|--|
| S87+7 | 1/4" | 4-4.5-5-5.5-6-7-8-9-10-11-12-13 mm | |
| | 1/4" | 4-5-6-7-8-9-10-11-13 mm | |
| 1/2" | 10-12-13-14-15-16-17-18-20-21-23-24-27-32-34 mm | | |
| | 3/8; 7/16 (11); 1/2; 9/16; 11/16; 3/4 (19); 13/16; 7/8 (22); 1-3/16" | | |
| 1/2" | 17-19-21-24 mm | | |
| 1/4" | PH1-PH2-PH3-PH4 | | |
| 1/4" | 4-4.5-7 mm | | |
| 1/4" | 3-4-5-6-7-8-10 mm | | |
| 1/4" | 1/4" - 50 mm/2" | | |
| 1/4" | 1/4" - 150 mm/4" | | |
| 1/4" | 1/4" - 100 mm | | |
| 1/4" | 1/4" - 150 mm | | |
| 1/4" | 1/4" - 35 mm | | |
| 1/2" | 1/2" - 125 mm/5" | | |
| 1/2" | 1/2" - 250 mm/10" | | |
| 1/2" | 3/8" - 37 mm | | |
| 1/2" | 1/2" - 72 mm | | |
| 1/2" | 21 mm (13/16") | | |
| 1/2" | 1/2" - 390 mm | | |
| 1.5-2-2.5 mm | | | |
| 1/4" | 1/4" - 120 mm | | |
| 1/2" | 1/2" - 270 mm | | |
| 8-9; 10-11; 12-13; 14-15 mm | | | |
| 7-8-9-10-11-12-13-14-15-16-17-18-19 mm | | | |

FF1A110

Narzędzia do pobijania, narzędzia pomiarowe, piły do metalu



| | | |
|-----------|---------------------------|--|
| 2535L | Ø 20 mm; 825 mm | |
| 426TOR9 | 0.029" = 0.5 mm/m; 230 mm | |
| 9572-200 | 200 mm | |
| MTB-8-25 | 8 m; 25 mm | |
| SQZ150003 | 170 mm | |
| 3875-LY3 | 65-120 cm | |
| 479-24 | 800 g; 112x380x34 mm | |
| 481-400 | 400 g; 112x300x25 mm | |
| 529-20-L | 570 g | |
| 225-PLUS | 300 mm | |
| 208 | 330 mm | |

FF1A112

Klucze



| | | |
|---------|---|--|
| S4RM/3T | 8-11; 12-15; 16-19 mm | |
| 111M | 6-7-8-9-10-11-12-13-14-15-16-17-18-19-20-21-22-24-27 mm | |
| 9070 | 20 mm; 158 mm / 6" | |
| 9031 | 38 mm; 218 mm / 8" | |

FF1A114

Szczypce, narzędzia do pobijania



| | | |
|---------------|--------------------------|--|
| 8224 IP | 250 mm | |
| 2632 | 170 mm | |
| 3734 | 150 mm; Ø 2-3-4-5-6-8 mm | |
| 2800-180 | 180 mm | |
| 2890-180 | 180 mm | |
| 2900-180 | 180 mm | |
| 2990-180 | 180 mm | |
| 4611-2 | M16; 8-24 | |
| 479-24 | 800 g; 112x380x34 mm | |
| 1435/5 | M4 - M18 | |
| 1178-SCRIBE | 150 mm | |
| 2430 G-160 IP | 160 mm | |
| 2101G-180IP | 180 mm | |

FF1A115

Narzędzia pomiarowe, ramka do metalu



| | | |
|--------------|---------------------------|--|
| 1-210-08-1-2 | 200 mm-8" | |
| 9045-B-250 | 170 mm x 250 mm | |
| 406T-225 | 0.057" = 1.0 mm/m; 225 mm | |
| MTB-5-25 | 5 m; 25 mm | |
| BFLA01 | 116 mm; Ø 27 mm; 200 lm | |
| K-AP-1 | 180 mm | |
| 268 | 150 mm | |
| 319 | 300 mm / 11" | |
| 5515T-52 | 180-690 mm; Ø 30 mm | |

WKŁADY NARZĘDZIOWE FIT&GO – MODUŁY 3/3

FF1A117

26

Klucze płasko-oczkowe, wkrętaki



| | | |
|--------------|---|--|
| B191.040.100 | ⌀ 0.8 x 4.0 x 100 | |
| B190.055.125 | ⌀ 1.2 x 5.5 x 125 | |
| B190.065.150 | ⌀ 1.0 x 6.5 x 150 | |
| B192.000.075 | PH0 x 75 | |
| B192.001.100 | PH1 x 100 | |
| B192.002.125 | PH2 x 125 | |
| 111M | 6-7-8-9-10-11-12-13-14-15-16-17-18-19-21-22-24-27-32 mm | |
| 8073 IP | 34 mm - 305 mm / 12" | |

FF1A118

14

Pilniki i szcypce



| | | |
|---------------|-------------------|--|
| 1-100-08-2-2 | 200 mm | |
| 2430 G-160 IP | 160 mm | |
| 2628G-200IP | 3.0; 2.5; 200 mm | |
| 2800-180 | 180 mm | |
| 2890-180 | 180 mm | |
| 2900-180 | 180 mm | |
| 2990-180 | 180 mm | |
| 5515T | 30 mm; 180-690 mm | |
| 1-170-08-2-2 | 200 mm | |
| 1-210-08-2-2 | 200 mm | |
| 1-230-08-2-2 | 200 mm | |
| 2535F1 | 10 mm; 522 mm | |
| 8224 IP | 250 mm | |
| 2101G-180IP | 180 mm | |

FF1A119

15

Młotki, narzędzia pomiarowe, ramka do metalu i inne



| | | |
|--------------|---------------------------|--|
| 3734S/6 | 150 mm; 2-3-4-5-6-8 mm | |
| 481-300 | 300 g; 105x300x23 mm | |
| KGAU-01 | 160 mm; 110 g | |
| MTB-5-25-M-E | 5 m; 25 mm | |
| 137-10 | 200 mm | |
| 1150-1/2H/P | 0-150 mm; 150 g | |
| 426TOR9 | 0.029" = 0.5 mm/m; 230 mm | |
| BLTS10 | 180; 50 | |
| 375-8 | 220; 305 mm | |
| 319 | 300 mm / 11" | |

FF1A121

28

Klucze i szcypce




| | | |
|-------------|--|--|
| 111M | 8-9-10-11-12-13-14-15-16-17-18-19-22 mm | |
| 2470 G-200 | 210 mm | |
| 7224 | 250 mm | |
| 2953-250 | 250 mm | |
| 6M | 6-7-8-9-10-11-12-13-14-15-16-17-18-19-20-22 mm | |
| 2800-180 | 180 mm | |
| 2900-180 | 180 mm | |
| 2101G-160IP | 160 mm | |
| 2678 G-160 | 1.7; 1.3; 160 mm | |

FF1A124

25

Klucze i wkrętaki



| | | |
|--------------|---|--|
| B191.040.100 | ⌀ 0.8 x 4.0 x 100 | |
| B190.055.125 | ⌀ 1.0 x 5.5 x 125 | |
| B190.065.150 | ⌀ 1.2 x 6.5 x 150 | |
| B192.000.075 | PH0 x 75 | |
| B192.001.100 | PH1 x 100 | |
| B192.002.125 | PH2 x 125 | |
| 111M | 6-7-8-9-10-11-12-13-14-15-16-17-18-19-21-22-24-27-32 mm | |

FF1A127

16

Szcypce, młotki, nóż i inne



| | | |
|-----------------|------------------------|--|
| 2530 | 605 mm | |
| 3734S/6 | 150 mm; 2-3-4-5-6-8 mm | |
| 479-16 | 450 g; 100x356x28 mm | |
| 3625W-35 | 35 mm; 100x300 mm | |
| MTG-3-16 | 3 m; 16 mm | |
| KB18-01 | 18 x 161 mm | |
| KSBG18-10DISPEN | 18 x 10 mm | |
| 8224 IP | 250 mm | |
| 2101G-160IP | 160 mm | |
| 2628 G-180IP | 2.5; 2.0; 180 mm | |
| 2430 G-200 IP | 200 mm | |
| 2678G-180 | 160 mm | |

WKŁADY NARZĘDZIOWE FIT&GO – MODUŁY 3/3

FF1A128

Klucze i pilniki



| | 1/3 | 2/3 | 3/3 |
|--------------|---|-----|-----|
| 9029 | 32 mm; 170 mm / 6" | | |
| 9031 | 38 mm; 218 mm / 8" | | |
| 111Z | 1/4-5/16-3/8-7/16-1/2-9/16-5/8-11/16-3/4-13/16-7/8-1" | | |
| 1-473-08-2-2 | 1-230-04-3-2 1-210-08-2-2 1-100-08-2-2 | | |
| 361-12 | 300 mm | | |
| 2633/S4 | L= 130 mm | | |
| S4RM/5T | 8-11; 12-15; 16-19; 21-27; 30-36 mm | | |

FF1A129

Szczypce i wkrętaki



| | 1/3 | 2/3 | 3/3 |
|--------------|--|-----|-----|
| 2171G-180 | 185 mm | | |
| 2470 G-200 | 210 mm | | |
| 2477 G-200 | 210 mm | | |
| 9033 | 46.5 mm; 270 mm / 10" | | |
| 9035 | 55.6 mm; 324 mm / 12" | | |
| 1520 G | 210 mm | | |
| 808050P | 1/4"; PH1-PH2; PZ1-PZ2; 4.5-5.5 mm | | |
| 59/S31B | 1/4"; SL4.5; SL5.5; PH1; PH2 (3x); PH3; PH2G (2x); PZ1; PZ2 (3x); PZ3; T10; T15 (3x); T20 (3x); T25 (2x); T27; T30; H3; H4; H5; H6; K6625-1/4; KM653-QR-1P | | |
| B191.040.100 | 0.8 x 4.0 x 100 | | |
| B190.055.125 | 1.0 x 5.5 x 125 | | |
| B190.065.150 | 1.2 x 6.5 x 150 | | |
| B192.000.075 | PH0 x 75 | | |
| B192.001.100 | PH1 x 100 | | |
| B192.002.125 | PH2 x 125 | | |
| BE-9777B | 2.5-3-4-5-6-8-10 mm | | |
| 2678 G-200 | 2.5; 1.5; 205 mm | | |

FF1A130

1/2" nasadki i akcesoria



| | 1/3 | 2/3 | 3/3 |
|--------------|--|-----|-----|
| 7800S | 1/2" 8-9-10-11-12-13-14-15-16-17-18-19-21-22-23-24-27-30-32 mm | | |
| 8150SL | 1/2" 1/2" 265 mm | | |
| SB8158-10 | 270 mm | | |
| 8158-15 | 390 mm | | |
| SB8160-3 | 88 mm | | |
| SB8160-5 | 125 mm | | |
| SB8160-10 | 250 mm | | |
| SB8166 | 72 mm | | |
| SB154-11 | 280 mm | | |
| SB8171 | 1/2" 3/8" 37 mm | | |
| SB8172 | 1/2" 3/4" 45 mm | | |
| 7809TORX | 1/2" T20-T25-T27-T30-T40-T45-T50-T55-T60 | | |
| 7809M | 1/2" 5-6-7-8-9-10-12-14-17-19 mm | | |
| 7809M-5-180 | 1/2" 5 mm 180 mm | | |
| 7809M-6-120 | 1/2" 6 mm 120 mm | | |
| 7809M-7-120 | 1/2" 7 mm 120 mm | | |
| 7809M-8-120 | 1/2" 8 mm 120 mm | | |
| 7809M-10-120 | 1/2" 10 mm 120 mm | | |

FF1A131

Narzędzia do pobijania i ramka do metalu



| | 1/3 | 2/3 | 3/3 |
|----------------|---------------------------|-----|-----|
| SQZ150003 | 170 mm | | |
| KBGU-5P-DISPEN | 19x60 mm; x5 | | |
| FS-8 | 165 mm | | |
| 481-400 | 300 g; 105x300x23 mm | | |
| 3625N-32 | 225 g - 300 mm | | |
| 3734 | 150 mm - 2-3-4-5-6-8 mm | | |
| 3735-5-120 | 120 mm - 5 mm | | |
| 3740-175 | 175 mm - 21 mm | | |
| BE-9678 | 1.5-2-2.5-3-4-5-6-8-10 mm | | |
| 1547 | 100 mm | | |
| 319 | 300 mm / 11" | | |
| 208 | 330 mm | | |

FF1A132


1/4", 3/8" nasadki i akcesoria, pilniki, nitownica, dziurkacz



| | 1/3 | 2/3 | 3/3 |
|--------------|---|-----|-----|
| 7400SM | 1/4" 6-7-8-9-10-11-12-13-14-15-16-17-18-19 mm | | |
| 7750SL | 3/8" 3/8" 205 mm | | |
| 7758-10 | 240 mm | | |
| 7754-8 | 200 mm | | |
| SB7771 | 3/8" 1/4" | | |
| SB7772 | 3/8" 1/4" | | |
| 7766 | 52 mm | | |
| 7760-3 | 75 mm | | |
| SB7760-5 | 125 mm | | |
| SB7760-10 | 250 mm | | |
| 1-100-08-1-2 | 150 mm-8" | | |
| 1-160-08-1-2 | 150 mm-8" | | |
| 1-170-08-2-2 | 200 mm-8" | | |
| 1-210-08-1-2 | 200 mm-8" | | |
| 1-230-08-1-2 | 200 mm-8" | | |
| 2635 | 260 mm | | |
| 1150D | 150 mm | | |
| 2681 | 285 mm | | |

FF1A133

Wkrętaki



| | 1/3 | 2/3 | 3/3 |
|------|--|-----|-----|
| 900T | 2 x 100; 2.5 x 100; 3 x 100; 4 x 138; 5 x 138; 6 x 185; 8 x 185; 10 x 185 | | |
| B194 | 16 x 75; 17 x 75; 18 x 75; 19 x 75; T10 x 75; T15 x 100; T20 x 100; T25 x 125; T30 x 150 | | |

WKŁADY NARZĘDZIOWE FIT&GO – MODUŁY 3/3

FF1A134

Klucze



| | |
|------|---|
| 111M | 6-7-8-9-10-11-12-13-14-15-16-17-18-19-20-21-22-24-27-30-32 mm |
|------|---|

FF1A135

Klucze, bity



| | |
|----------|---|
| 59S/31-1 | 1/4" - PH1; PH2 (3x); PH26 (2x); PH3; PZ1; PZ2 (3x); PZ3; T10; T15 (3x); T20 (3x); T25 (2x); T27; T30; SL3; SL4.5; SL5.5; HS; H4; H5; H6; 65NM/KMQR |
| 4040M | 8-9; 10-11; 12-13; 14-15; 16-17; 18-19; 20-22; 21-23 mm |
| 6M | 6-7-8-9; 10-11; 12-13; 14-15; 16-17; 18-19; 20-22; 21-23; 24-27; 25-28; 30-32 mm |

FF1A136

Wkrętaki, szczypce, 1/4" nasadki i akcesoria



| | |
|------------|--|
| 2628 G-180 | 2.5; 2.0; 180 mm |
| 2430 G-160 | 160 mm |
| 8224 | 250 mm |
| 2101G-160 | 160 mm |
| 6700SM | 1/4" - 4-4.5-5-5.5-6-7-8-9-10-11-12-13-14 mm |
| 6950SL | 1/4" - 1/4" - 120 mm |
| SB6958-6 | 1/4" - 150 mm |
| SB6954-5 | 1/4" - 1/4" - 125 mm |
| 6972 | 1/4" - 3/8" - 25 mm |

| | |
|--------------|---------------------|
| SB6966 | 1/4" - 1/4" - 35 mm |
| 6960-2 | 1/4" - 50 mm |
| 6960-4 | 1/4" - 100 mm |
| 6960-6 | 1/4" - 150 mm |
| 2800-180 | 180 mm |
| 2890-180 | 180 mm |
| 2900-180 | 180 mm |
| 2990-180 | 180 mm |
| B191.030.075 | 0.5 x 3.0 x 75 |
| B191.040.100 | 0.8 x 4.0 x 100 |
| B190.055.100 | 1.0 x 5.5 x 100 |
| B190.065.125 | 1.2 x 6.5 x 125 |
| B190.080.150 | 1.6 x 8.0 x 150 |
| B195.050.025 | 1.0 x 5.0 x 25 |
| B195.001.025 | PH1 x 25 |
| B192.001.100 | PH1 x 100 |
| B192.002.125 | PH2 x 125 |
| 808050 | 1/4" - 125 mm |

FF1A137

1/4" + 1/2" nasadki i akcesoria



| | |
|-----------|--|
| 7800SM | 1/2" - 8-9-10-11-12-13-14-15-16-17-18-19-21-22-23-24-27-30-32 mm |
| 8150SL | 1/2" - 265 mm |
| SB8158-10 | 270 mm |
| 8158-15 | 390 mm |
| SB8160-3 | 88 mm |
| SB8160-5 | 125 mm |
| SB8160-10 | 250 mm |
| SB8166 | 72 mm |
| SB8154-11 | 280 mm |
| SB8171 | 1/2" - 3/8" - 37 mm |
| SB8172 | 1/2" - 3/4" - 45 mm |
| 7809TORX | 1/2" - T20-T25-T27-T30-T40-T45-T50-T55-T60 |
| 6700SM | 1/4" - 4-4.5-5-5.5-6-7-8-9-10-11-12-13-14 mm |
| 6950SL | 1/4" - 1/4" - 120 mm |
| 6958-6 | 1/4" - 150 mm |
| SB6954-4 | 1/4" - 1/4" - 125 mm |
| 6972 | 1/4" - 3/8" - 25 mm |
| SB6966 | 1/4" - 1/4" - 35 mm |
| 6960-2 | 1/4" - 50 mm |
| 6960-4 | 1/4" - 100 mm |
| 6960-6 | 1/4" - 150 mm |

FF1A138

Narzędzia do pobijania i ramka do metalu



| | |
|----------------|---------------------------|
| SQZ150003 | 170 mm |
| KBGU-5P-DISPEN | 19x60 mm; x5 |
| FS-8 | 165 mm |
| 481-400 | 400 g; 112x300x25 mm |
| 3625N-32 | 225 g; 1300 mm |
| 3734 | 150 mm - Ø 2-3-4-5-6-8 mm |
| 3735-5-120 | 120 mm - Ø 5 mm |
| 3740-175 | 175 mm - 21 mm |
| BE-9678 | 1.5-2-2.5-3-4-5-6-8-10 mm |
| 319 | 300 mm / 11" |
| 208 | 330 mm |

FF1A139

Wkrętaki



| | |
|--------------|--|
| 808050 | 1/4" - 125 mm |
| 900T | 2 x 100; 2.5 x 100; 3 x 10; 4 x 138; 5 x 138; 6 x 185; 8 x 185; 10 x 185 |
| B191.030.075 | 0.5 x 3.0 x 75 |
| B191.040.100 | 0.8 x 4.0 x 100 |
| B190.055.100 | 1.0 x 5.5 x 100 |
| B190.065.125 | 1.2 x 6.5 x 125 |
| B190.080.150 | 1.6 x 8.0 x 150 |
| B195.050.025 | 1.0 x 5.0 x 25 |
| B195.001.025 | PH1 x 25 |
| B192.001.100 | PH1 x 100 |
| B192.002.125 | PH2 x 125 |

WKŁADY NARZĘDZIOWE FIT&GO – MODUŁY 3/3

FF1A141

47

Szczypce, bity i klucze



| | | |
|------------|--|--|
| 2628 G-180 | 2.5; 2.0; 180 mm | |
| 2430 G-160 | 180 mm | |
| 8224 | 250 mm | |
| 21016-160 | 160 mm | |
| 5S/31-1 | ● 1/4": PH1; PH2 (3x); PH2G (2x); PH3; PZ1; PZ2 (3x); PZ3; T10; T15 (3x); T20 (3x); T25 (2x); T27; T30; SL3; SL4.5; SL5.5; H3; H4; H5; H6; 66NM/KMQR | |
| 2800-180 | 180 mm | |
| 2890-180 | 180 mm | |
| 2900-180 | 180 mm | |
| 2990-180 | 180 mm | |
| 4040M | 8-9; 10-11; 12-13; 14-15; 16-17; 18-19; 20-22; 21-23 mm | |

FF1A142

71

1/2" nasadki i akcesoria, bity



| | | |
|-----------|--|--|
| 7800SM | ○ 1/2" ○ 8-9-10-11-12-13-14-15-16-17-18-19-21-22-23-24-27-30-32 mm | |
| 8150SL | ○ 1/2" ○ 1/2" - 265 mm | |
| BE-9678 | 1.5-2-2.5-3-4-5-6-8-10 mm | |
| SB8158-10 | 270 mm | |
| 8158-15 | 390 mm | |
| SB8160-3 | 88 mm | |
| SB8160-5 | 125 mm | |
| SB8160-10 | 250 mm | |
| SB8166 | 72 mm | |
| SB8154-11 | 280 mm | |
| SB8171 | ○ 1/2" ○ 3/8" - 37 mm | |
| SB8172 | ○ 1/2" ○ 3/4" - 45 mm | |
| 1547 | 100 mm | |
| 1150D | 150 mm | |
| 5S/31-1 | ● 1/4": PH1; PH2 (3x); PH2G (2x); PH3; PZ1; PZ2 (3x); PZ3; T10; T15 (3x); T20 (3x); T25 (2x); T27; T30; SL3; SL4.5; SL5.5; H3; H4; H5; H6; 66NM/KMQR | |

FF1A143

16

Narzędzia do pobijania i ramka do metalu



| | | |
|----------------|---------------------------|--|
| SQZ150003 | 170 mm | |
| KBGU-5P-DISPEN | 19x60 mm; x5 | |
| FS-8 | 165 mm | |
| 481-400 | 400 g; 112x300x25 mm | |
| 3625N-32 | 225 g - 300 mm | |
| 3734 | 150 mm - Ø 2-3-4-5-6-8 mm | |
| 3735-5-120 | 120 mm - Ø 5 mm | |
| 3740-175 | 175 mm - 21 mm | |
| 319 | 300 mm /11" | |
| 208 | 330 mm | |
| MTB-5-25 | 5 m; 25 mm | |

FF1A145

20

Wkrętaki, szczypce, pilniki



| | | |
|--------------|---|--|
| 2628 G-180 | 2.5; 2.0; 180 mm | |
| 2430 G-160 | 160 mm | |
| 8224 | 250 mm | |
| 21016-160 | 160 mm | |
| 8045LVDE | ○ 0.5x3.5x42 | |
| 808050 | ○ 1/4" 125 mm | |
| 613-3-75 | ○ 0.5x3x75 mm | |
| 611 | ○ 0.8x4x100; 1.0x5.5x100; 1.2x6.5x150; 1.2x8x150 mm | |
| 615-1-100 | ⊕ PH 1 x 100 mm | |
| 615-2-125 | ⊕ PH 2 x 125 mm | |
| 611-6.5-25 | ○ 1.2x25 mm | |
| 615-2-25 | ⊕ PH 2 x 25 mm | |
| 1-100-08-1-2 | 150 mm-8" | |
| 1-160-08-1-2 | 150 mm-8" | |
| 1-170-08-1-2 | 200 mm-8" | |
| 1-210-08-1-2 | 200 mm-8" | |
| 1-230-08-1-2 | 200 mm-8" | |

FF1A146

34

1/2" nasadki i akcesoria, szczypce



| | | |
|------------|--|--|
| 2628 G-180 | 2.5; 2.0; 180 mm | |
| 2430 G-160 | 160 mm | |
| 8224 | 250 mm | |
| 21016-160 | 160 mm | |
| FS-8 | 165 mm | |
| 7800SM | ○ 1/2" ○ 8-9-10-11-12-13-14-15-16-17-18-19-21-22-23-24-27-30-32 mm | |
| 8150SL | ○ 1/2" ○ 1/2" - 265 mm | |
| SB8158-10 | 270 mm | |
| 8158-15 | 390 mm | |
| SB8160-3 | 88 mm | |
| SB8160-5 | 125 mm | |
| SB8160-10 | 250 mm | |
| SB8166 | 72 mm | |
| SB8154-11 | 280 mm | |
| SB8171 | ○ 1/2" ○ 3/8" - 37 mm | |
| SB8172 | ○ 1/2" ○ 3/4" - 45 mm | |

FF1A147

16

Wkrętaki, szczypce, młotek, ramka do metalu



| | | |
|----------------|-----------------|--|
| 2951-180 | 2.0 - 180 mm | |
| 2951-250 | 3.0 - 250 mm | |
| 3625N-32 | 225 g - 300 mm | |
| SQZ150003 | 170 mm | |
| KBGU-5P-DISPEN | 19x60 mm; x5 | |
| B191.030.075 | ○ 0.5x3.0x75 | |
| B191.040.100 | ○ 0.8x4.0x100 | |
| B190.055.100 | ○ 1.0x5.5x100 | |
| B190.065.125 | ○ 1.2x6.5x125 | |
| B190.080.150 | ○ 1.6x8.0x150 | |
| B195.050.025 | ○ 1.0x5.0x25 | |
| B195.001.025 | ⊕ PH1 x 25 | |
| B192.001.100 | ⊕ PH1 x 100 | |
| B192.002.125 | ⊕ PH2 x 125 | |
| 319 | 300 mm /11" | |
| 208 | 330 mm | |

WKŁADY NARZĘDZIOWE FIT&GO – MODUŁY 3/3

FF1A153



1/2", 1/4" nasadki i akcesoria i klucze



| | | |
|-------|---|--|
| S87+7 | 1/4" ○ 4-4.5-5-5.5-6-7-8-9-10-11-12-13 mm | |
| | 1/4" ○ 4-5-6-7-8-9-10-11-13 mm | |
| | 1/2" ○ 10-12-13-14-15-16-17-18-20-21-23-24-27-32-34 mm | |
| | 1/2" ○ 3/8; 7/16 (11); 1/2; 9/16; 11/16; 3/4 (19); 13/16; 7/8 (22); 1-3/16" | |
| | 1/2" ○ 17-19-21-24 mm | |
| | 1/4" - PH1-PH2-PH3-PH4 | |
| | 1/4" - 4-4.5-7 mm | |
| | 1/4" - 4-5-6-7-8-10 mm | |
| | 1/4" ○ 1/4" - 150 mm/2" | |
| | 1/4" ○ 1/4" - 150 mm/4" | |
| | 1/4" ○ 1/4" - 100 mm | |
| | 1/4" ○ 1/4" - 150 mm | |
| | 1/4" ○ 1/4" - 35 mm | |
| | 1/2" ○ 1/2" - 125 mm/5" | |
| | 1/2" ○ 1/2" - 250 mm/10" | |
| | 1/2" ○ 3/8" - 37 mm | |
| | 1/2" ○ 1/2" - 72 mm | |
| | 1/2" ○ 21 mm (13/16") | |
| | 1/2" ○ 1/2" - 390 mm | |
| | 1.5-2-2.5 mm | |
| | 1/4" ○ 1/4" - 120 mm | |
| | 1/2" - 270 mm | |
| | 7-8-9-10-11-12-13-14-15-16-17-18-19 mm | |
| | 8-9-10-11; 12-13; 14-15 mm | |

FF1A154



Szczypce, do pobijania, ramka do metalu



| | | |
|-----------------|----------------------|--|
| 2678 G-180 | 180 mm | |
| 2171G-160 | 160 mm | |
| 2470 G-160 | 160 mm | |
| 224 D | 240 mm | |
| 3625W-28 | 300 g; 78x275x28 mm | |
| 481-400 | 400 g; 112x300x25 mm | |
| 317 | 432 mm | |
| KSBG18-10DISPEN | 18x10 mm | |
| KB18-01 | 18x161 mm | |
| 3735-5-120 | 120 mm - Ø 5 mm | |
| 3734-3 | 150 mm - Ø 3 mm | |

| | | |
|--------|-----------------|--|
| 3734-6 | 150 mm - Ø 6 mm | |
| 3733-4 | 120 mm - Ø 4 mm | |

FF1A164



1/2", 1/4" nasadki i akcesoria, klucze płasko-oczkowe



| | | |
|---------|---|--|
| 1RM | 8-10-11-12-13-14-15-16-17-18-19 mm | |
| 6950CBR | 1/4" ○ 8 mm | |
| S330 | 3/8" ○ 10-11-12-13-14-15-16-17-18-19-20-22 mm | |
| | 3/8" ○ 3/8" - 220 mm | |
| | 3/8" ○ 3/8" - 75 mm | |
| | 3/8" ○ 3/8" - 150 mm | |
| | 3/8" ○ 3/8" - 51.5 mm | |
| | 5/16" | |
| | 5/8" ○ 3/8" | |
| | 13/16" ○ 3/8" | |
| | 1/4" | |
| | 1/4" x 1/4" | |
| | 1/4" - 4-5-7 mm | |
| | 1/4" - PH1-PH2-PH3-PH4 | |
| | 1/4" - 3-4-5-6-7-8 mm | |
| 111M | 21-24-27-32 mm | |

FF1A165



Bity, 1/2", 3/8" nasadki i akcesoria



| | | |
|------------|---|--|
| 59/S100BC | 1/4": 4.5-5.5; PH1(x2)-PH2(x9)-PH3-PH2B(x5); PZ1(x2)-PZ2(x9)-PZ3-T10(x3)-T15(x5)-T20(x15)-T25(x8)-T27-T30(x15)-T40(x3)-TR10-TR15-TR20-TR25-TR30; HEX3-HEX4(x3)-HEX5-HEX6(x3)-HEX8; R1-R2; KM653-QR; KM653 | |
| | 1/2-1/2"; 1/2-3/8"; T30-40-45-70-80-100 mm; HEX 4-5-6-7-8-10-12-30 mm; XZN M-5-6-8-10-12-30 mm; T20-25-27-30-40-45-50-30 mm; HEX 4-5-6-7-8-10-12-75 mm; XZN M-5-6-8-10-12-75 mm; T20-25-27-30-40-45-55-60-75 mm | |
| BE5049 | | |
| S1214L | 3/8" ○ 6, 7, 8, 9, 10, 11, 12, 13, 14, 15, 16, 17, 18, 19 mm | |
| S1612L | 1/2" ○ 10, 11, 12, 13, 14, 15, 16, 17, 18, 19, 20, 21 mm | |
| 8158-15 | 1/2" - 390 mm | |
| 74026PR-16 | 16 mm - 60 mm | |

FF1A167



Szczypce, klucze trzpieniowe, tacka magnetyczna i inne



| | | |
|---------------|---------------------------|--|
| 1178-SCRIBE | 150 mm | |
| 1419-MD | Ø 150 mm | |
| 2628 G-180IP | 180 mm | |
| 2101G-160IP | 160 mm | |
| 2430 G-200 IP | 200 mm | |
| 2953-250 | 235 mm | |
| 2744 | 190 mm | |
| 8224 | 250 mm | |
| 9031 | 38 mm; 218 mm / 8" | |
| BE-9770 | 1.5-2-2.5-3-4-5-6-8-10 mm | |
| BWSS12P317 | 1/2" ○ 17 mm | |
| BWSS12P319 | 1/2" ○ 19 mm | |
| BWSS12P321 | 1/2" ○ 21 mm | |
| CR B 02 | 220 mm | |
| 2530 | 605 mm | |

FF1A168



Pilniki, ramka do metalu, wkrętak udarowy i inne




| | | |
|-----------------|-----------------------|--|
| 1-100-08-2-2 | 200 mm | |
| 1-210-08-2-2 | 200 mm | |
| 1-230-06-2-2 | 150 mm | |
| 5515T | Ø 30 mm; 180-690 mm | |
| 319 | 300 mm / 11" | |
| 268 | 150 mm | |
| 3740-100 | 100 mm - 15 mm | |
| 3740-150 | 150 mm - 18 mm | |
| KSBG18-10DISPEN | 18x10 mm | |
| 782-U | Ø 290 mm | |
| 7865 | 1/2" | |
| | 5/16" ○ 1/2" | |
| | 5/16"; 5, 6, 8, 10 mm | |
| | 5/16"; 1, 2, 3, 4 mm | |
| | 5/16"; 4, 5, 6, 8 mm | |
| 2485 | 240 mm | |
| 2487 | 240 mm | |
| KB18-01 | 18x161 mm | |

WKŁADY NARZĘDZIOWE FIT&GO – MODUŁY 3/3

FF1A170

Klucz nasadowy podwójny



28M 8-9-10-11-12-13-14-15-16-17-18-19-22-24 mm

| | | |
|--------------|----------|--|
| 8224 IP | ↳ 250 mm | |
| 2101G-180IP | ↳ 180 mm | |
| 2630GC-180IP | ↳ 180 mm | |
| 2470 G-200 | ↳ 210 mm | |
| 2530 | ↳ 605 mm | |

FF1A194

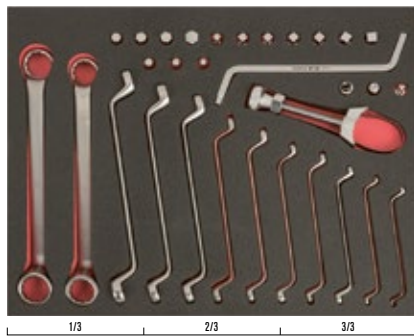
Nasadki i akcesoria do kluczy nasadowych 1/2", 1/4"



| | | |
|---------------|--|--|
| 6700SM | ○ 1/4" ○ 4-5-6-7-8-9-10-11-12-13-14 mm | |
| 6709SM | ● 1/4" - 3-4-5-6-8 mm | |
| 7455-200 | ● 1/2" - 40-200 Nm ↳ 474 mm | |
| 6950SL | ○ 1/4" ● 1/4" - ↳ 120 mm | |
| 6960W-2 | ○ 1/4" - ○ 1/4" - ↳ 50 mm | |
| 6960W-6 | ○ 1/4" - ○ 1/4" - ↳ 150 mm | |
| 6968 | ○ 1/4" ○ 1/4" - ↳ 34 mm | |
| K6650-1/4B-1P | ○ 1/4" ● 1/4" - ↳ 50 mm | |
| 7800SM | ○ 1/2" ○ 8-9-10-11-12-13-14-15-16-17-18-19-21-22-23-24 | |
| 7809M | ● 1/2" - 5-6-7-8-10 mm | |
| 7809TORX | ● 1/2" - T20-T25-T30-T40 | |
| 8150SL | ○ 1/2" ● 1/2" - ↳ 265 mm | |
| 8160-5 | ○ 1/2" ● 1/2" - ↳ 125 mm | |
| 8160-10 | ○ 1/2" ● 1/2" - ↳ 250 mm | |
| 8168 | ○ 1/2" ● 1/2" - ↳ 62 mm | |

FF1A235

Narzędzia do wymiany oleju



| | | |
|----------|--|--|
| BE61110 | 65-110 mm | |
| BE6217 | ● 8-9-10-12-13-14-17 mm | |
| BE6217 | ● 8-9-5-10-10.5-11-12-13.1 mm | |
| BE621715 | ○ 10 mm | |
| BE621716 | ▲ 10 mm | |
| BE621717 | ● 16 mm | |
| BE6810 | ● 8-10 mm | |
| 2M | 6x7-8x9-10x11-12x13-14x15-16x17-18x19-20x22-21x23-24x26-27x29-30x32 mm | |

FF1A185


Szczypce, narzędzia do pobijania



| | | |
|-----------------|----------------------------|--|
| 3734S/6 | ↳ 150 mm; Ø 2-3-4-5-6-8 mm | |
| 479-16 | ↳ 450 g; 100x356x28 mm | |
| 3625W-35 | Ø 35 mm; 100x300 mm | |
| KB18-01 | 18x161 mm | |
| KSBG18-10DISPEN | 18x10 mm | |
| 8224 IP | ↳ 250 mm | |
| 2101G-180IP | ↳ 180 mm | |
| 2678G-180 | ↳ 20; ↳ 180 mm | |
| 2470 G-200 | ↳ 210 mm | |
| 2530 | ↳ 605 mm | |

FF1A189

Szczypce, narzędzia do pobijania



| | | |
|-----------------|----------------------------|--|
| 3734S/6 | ↳ 150 mm; Ø 2-3-4-5-6-8 mm | |
| 479-16 | ↳ 450 g; 100x356x28 mm | |
| 3625W-35 | Ø 35 mm; 100x300 mm | |
| MT6-3-16 | 3 m - ↳ 16 mm | |
| KB18-01 | 18x161 mm | |
| KSBG18-10DISPEN | 18x10 mm | |

FF1A236


Narzędzia do karoserii



| | | |
|--------------|------------------------------------|--|
| 9-462-14-0-0 | Pansar®; ↳ 350 mm / 14" | |
| 3-330-14-2-0 | Pansar®; ↳ 350 mm / 14" | |
| 1467-250 | ↳ 250 mm; Ø 2.4 / 3.2 / 4 / 4.8 mm | |
| BBSH2F | Ø 40 mm; 460 g; ↳ 328 mm | |
| BBSH2CA | Ø 40 mm; 460 g; ↳ 328 mm | |
| BBSDW | 112 x 64 x 25 mm; 800 g | |
| BBSDA | 83 x 63 x 30 mm; 1070 g | |
| BBSDT | 120 x 58 x 26 mm; 1320 g | |
| BBSDH | 79 x 60 x 30 mm; 870 g | |
| BBSDC | 128 x 58 x 40 mm; 1160 g | |
| BBSDHR | 75 x 62 x 40 mm; 360 g | |
| BBSS1 | ↳ 390 mm; 1290 g | |
| 2485 | ↳ 240 mm | |

FF1A1001

Wkrętaki ERGO™ płaskie i Phillips



| | | |
|----------|-------------------|--|
| 2509 | ↳ 525 mm | |
| 2535F1 | Ø 10 mm; ↳ 522 mm | |
| BE-8210 | ● 0.4 x 2.5 x 75 | |
| BE-8230 | ● 0.6 x 3.5 x 125 | |
| BE-8040 | ● 0.8 x 4.0 x 100 | |
| BE-8252 | ● 1.2 x 6.5 x 150 | |
| BE-8255 | ● 1.2 x 6.5 x 150 | |
| BE-8350 | ● 1.0 x 5.0 x 25 | |
| BE-8628 | ● PH1 x 100 | |
| BE-8602 | ● PH2 x 25 | |
| BE-8610L | ● PH1 x 200 | |
| BE-8620L | ● PH2 x 200 | |
| BE-8629 | ● PH2 x 125 | |
| BE-8630 | ● PH3 x 150 | |

WKŁADY NARZĘDZIOWE FIT&GO – MODUŁY 3/3

FF1A1002

27

Wkrętaki ERGO™ płaskie, Phillips, Pozidriv i klucze trzpieniowe




| | | |
|---------|---------------------------|--|
| BE-8210 | 0.4 x 2.5 x 75 | |
| BE-8030 | 0.6 x 3.5 x 125 | |
| BE-8040 | 0.8 x 4.0 x 100 | |
| BE-8350 | 1.0 x 5.0 x 25 | |
| BE-8242 | 1.0 x 5.5 x 150 | |
| BE-8252 | 1.2 x 6.5 x 150 | |
| BE-8257 | 1.6 x 8.0 x 175 | |
| BE-8258 | 1.6 x 10.0 x 200 | |
| BE-8880 | 2.0 x 12.0 x 200 | |
| BE-8602 | PH2 x 25 | |
| BE-8610 | PH1 x 75 | |
| BE-8620 | PH2 x 100 | |
| BE-8630 | PH3 x 150 | |
| BE-8640 | PH4 x 200 | |
| BE-8800 | PZ0 x 60 | |
| BE-8810 | PZ1 x 75 | |
| BE-8820 | PZ2 x 100 | |
| BE-8802 | PZ2 x 25 | |
| BE-9578 | 1.5-2-2.5-3-4-5-6-8-10 mm | |

FF1A1003

34

Wkrętaki ERGO™ płaskie i Phillips, TORX®, klucze trzpieniowe




| | | |
|---------|--------------------------------|--|
| BE-8158 | 1.0 x 5.5 x 125 | |
| BE-8159 | 1.2 x 6.5 x 150 | |
| BE-8870 | 1.6 x 10.0 x 175 | |
| BE-8880 | 2.0 x 12.0 x 175 | |
| BE-8350 | 1.0 x 5.0 x 25 | |
| BE-8610 | PH1 x 75 | |
| BE-8602 | PH2 x 25 | |
| BE-8630 | PH3 x 150 | |
| BE-9575 | T9-T10-T15-T20-T25-T27-T30-T40 | |
| BE-8908 | T8 x 75 | |
| BE-8909 | T9 x 75 | |
| BE-8910 | T10 x 75 | |
| BE-8915 | T15 x 100 | |
| BE-8920 | T20 x 100 | |
| BE-8925 | T25 x 125 | |
| BE-8927 | T27 x 125 | |
| BE-8930 | T30 x 150 | |
| BE-8940 | T40 x 150 | |
| BE-9578 | 1.5-2-2.5-3-4-5-6-8-10 mm | |

FF1A1004

15

Wkrętaki z rękojeścią T, klucze trzpieniowe



| | | |
|----------|---|--|
| 900T | 2 x 100; 2.5 x 100; 3 x 100; 4 x 138; 5 x 138; 6 x 185; 8 x 185; 10 x 185 | |
| BE-9777B | 2.5-3-4-5-6-8-10 mm | |

FF1A1005

66

Wkrętaki ERGO™ płaskie i PH, PZ TORX®, klucze trzpieniowe, bity



| | | |
|----------|--|--|
| 59S/31-1 | 1/4"; PH1; PH2 (3x); PH2G (2x); PH3; PZ1; PZ2 (3x); PZ3; T10; T15 (3x); T20 (3x); T25 (2x); T27; T30; SL3; SL4.5; SL5.5; H3; H4; H5; H6; 66MM/KMQR | |
| BE-8020 | 0.5 x 3.0 x 60 | |
| BE-8240 | 0.8 x 4.0 x 175 | |
| BE-8250 | 1.0 x 5.5 x 150 | |
| BE-8255 | 1.2 x 6.5 x 150 | |
| BE-8865 | 1.6 x 8.0 x 175 | |
| BE-8602 | PH2 x 25 | |
| BE-8611 | PH1 x 75 | |
| BE-8621 | PH2 x 100 | |
| BE-8630 | PH3 x 150 | |
| BE-9585 | T9-T10-T15-T20-T25-T27-T30-T40 | |
| BE-8800 | PZ0 x 60 | |
| BE-8811 | PZ1 x 75 | |
| BE-8821 | PZ2 x 100 | |
| BE-8802 | PZ2 x 25 | |
| BE-8830 | PZ3 x 150 | |
| BE-8910 | T10 x 75 | |
| BE-8915 | T15 x 100 | |
| BE-8920 | T20 x 100 | |
| BE-8925 | T25 x 125 | |
| BE-9678 | 1.5-2-2.5-3-4-5-6-8-10 mm | |

FF1A1006

29

Wkrętaki ERGO™, PH, PZ TORX®, klucze trzpieniowe



| | | |
|---------|---------------------------|--|
| BE-8030 | 0.6 x 3.5 x 125 | |
| BE-8040 | 0.8 x 4.0 x 100 | |
| BE-8155 | 1.2 x 6.5 x 125 | |
| BE-8350 | 1.0 x 5.0 x 25 | |
| BE-8602 | PH2 x 25 | |
| BE-8611 | PH1 x 75 | |
| BE-8621 | PH2 x 100 | |
| BE-8630 | PH3 x 150 | |
| BE-8906 | T6 x 75 | |
| BE-8907 | T7 x 75 | |
| BE-8908 | T8 x 75 | |
| BE-8909 | T9 x 75 | |
| BE-8910 | T10 x 75 | |
| BE-8915 | T15 x 100 | |
| BE-8920 | T20 x 100 | |
| BE-8925 | T25 x 125 | |
| BE-8930 | T30 x 150 | |
| BE-8940 | T40 x 150 | |
| BE-9688 | 1.5-2-2.5-3-4-5-6-8-10 mm | |
| BE-7606 | 6 x 150 | |
| BE-7607 | 7 x 150 | |

FF1A1007

62

Wkrętaki ERGO™, bity, klucze trzpieniowe, peşety



| | | |
|------------|--|--|
| 5515FL | 550 mm | |
| 5468-112 | 112 mm | |
| 5471 F-145 | 145 mm | |
| 59/S31B | 1/4"; SL4.5; SL5.5; PH1; PH2 (3x); PH3; PH2G (2x); PZ1; PZ2 (3x); PZ3; T10; T15 (3x); T20 (3x); T25 (2x); T27; T30; H3; H4; H5; H6; K6625-1/4; KM653-QR-1P | |
| BE-8040 | 0.8 x 4.0 x 100 | |
| BE-8220 | 0.5 x 3.0 x 125 | |
| BE-8158 | 1.0 x 5.5 x 125 | |
| BE-8159 | 1.2 x 6.5 x 150 | |
| BE-8865 | 1.6 x 8.0 x 175 | |
| BE-8340 | 0.8 x 4.0 x 25 | |
| BE-8601 | PH1 x 25 | |
| BE-8628 | PH1 x 100 | |
| BE-8629 | PH2 x 125 | |
| BE-8906 | T6 x 75 | |
| BE-8907 | T7 x 75 | |
| BE-8908 | T8 x 75 | |
| BE-8909 | T9 x 75 | |
| BE-8910 | T10 x 75 | |
| BE-8915 | T15 x 100 | |
| BE-8920 | T20 x 100 | |
| BE-8925 | T25 x 125 | |
| BE-8930 | T30 x 150 | |
| BE-9770 | 1.5-2-2.5-3-4-5-6-8-10 mm | |
| TL 124-SA | 150 mm | |

WKŁADY NARZĘDZIOWE FIT&GO – MODUŁY 3/3

FF1A1008

Wkrętaki ERGO™, bity, klucze trzpieniowe



ergo®



| | 1/3 | 2/3 | 3/3 |
|-----------------|---|-----|-----|
| 59/S31B | ● 1/4" SL4.5; SL5.5; PH1; PH2 (3x); PH3; PH2G (2x); PZ1; PZ2 (3x); PZ3; T10; T15 (3x); T20 (3x); T25 (2x); T27; T30; H3; H4; H5; HG; K6625-1/4; KM653-QR-1P | | |
| BE-8020L | ● 0.5 x 3.0 x 75 | | |
| BE-8040 | ● 0.8 x 4.0 x 100 | | |
| 808050 | ● 1/4" 125 mm | | |
| BE-8150 | ● 1.0 x 5.5 x 100 | | |
| BE-8255 | ● 1.2 x 6.5 x 150 | | |
| BE-8256 | ● 1.6 x 8.0 x 150 | | |
| BE-8340 | ● 0.8 x 4.0 x 25 | | |
| BE-8601 | ● PH1 x 25 | | |
| BE-8610 | ● PH1 x 75 | | |
| BE-8620 | ● PH2 x 100 | | |
| BE-8925 | ● T25 x 125 | | |
| BE-8927 | ● T27 x 125 | | |
| BE-8930 | ● T30 x 150 | | |
| BE-8940 | ● T40 x 150 | | |
| BE-8945 | ● T45 x 150 | | |
| BE-9678 | ● 1.5-2-2.5-3-4-5-6-8-10 mm | | |

FF1A1010

Wkrętaki z rękojeścią T, klucze trzpieniowe, bity, 1/2" nasadki i inne



| | 1/3 | 2/3 | 3/3 |
|------------------|---|-----|-----|
| 901T | ● T10 x 100; T15 x 138; T20 x 138; T25 x 138; T27 x 138; T30 x 185; T40 x 185 | | |
| 808050 | ● 1/4" 125 mm | | |
| 59/S31B | ● 1/4" SL4.5; SL5.5; PH1; PH2 (3x); PH3; PH2G (2x); PZ1; PZ2 (3x); PZ3; T10; T15 (3x); T20 (3x); T25 (2x); T27; T30; H3; H4; H5; HG; K6625-1/4; KM653-QR-1P | | |
| 1419-MD | ● 150 mm | | |
| 7805DM-10 | ● 1/2" 10-12-13-17-19 mm | | |
| BE-9678 | ● 1.5-2-2.5-3-4-5-6-8-10 mm | | |

FF1A1011

Wkrętaki z rękojeścią T



| | 1/3 | 2/3 | 3/3 |
|---------------|---|-----|-----|
| 903T-2 | ● 901T T10 x 100; T15 x 138; T20 x 138; T25 x 138; T30 x 185; T40 x 185 | | |
| 903T-1 | ● 900T 3 x 100; 4 x 138; 5 x 138; 6 x 185; 8 x 185; 10 x 185 | | |

FF1A2301

3/4" nasadki i akcesoria



| | 1/3 | 2/3 | 3/3 |
|----------------|--|-----|-----|
| 8900DM | ● 3/4" 19-22-23-24-25-26-27-28-29-30-32-33-34-36-41-46-50-55-60 mm | | |
| 8954-15 | ● 3/4" 390 mm | | |
| 8954A | ● 3/4" 162 mm | | |
| 8957A | ● 3/4" 140 mm | | |
| 8960-8 | ● 3/4" 200 mm | | |
| 8971 | ● 3/4" 1/2" 58 mm | | |
| 8966 | ● 3/4" 103.5 mm | | |
| 8953-16 | ● 3/4" 405 mm | | |

FF1A2501

1/4"+3/8"+1/2" nasadki i akcesoria



| | 1/3 | 2/3 | 3/3 |
|-------------------|---------------------------------------|-----|-----|
| 6700SM | ● 1/4" 4-5-5.5-6-7-8-9-10-11-12-13 mm | | |
| 6700TORX-E | ● 3/8" EB-E10 | | |
| 6709M | ● 1/4" 3-4-5-6-8 mm | | |

| | | |
|-------------------|--|--|
| 6709TORX | ● 1/4" T8-T10-T15-T20-T25-T27-T30-T40 | |
| 6950SL | ● 1/4" 120 mm | |
| 6954-5 | ● 1/4" 125 mm | |
| 6956 | ● 1/4" 150 mm | |
| 6960-6 | ● 1/4" 152 mm | |
| 6966 | ● 1/4" 35 mm | |
| 7400SM | ● 1/4" 8-9-10-11-12-13-14-15-16-17-18-19-20-21-22 mm | |
| 7400TORX-E | ● 3/8" EB-E10-E12-E14 | |
| 7750SL | ● 3/8" 205 mm | |
| 7754-8 | ● 3/8" 160 mm | |
| 7760-10 | ● 3/8" 247 mm | |
| 7771 | ● 3/8" 1/4" 25 mm | |
| 6972 | ● 1/4" 3/8" 25 mm | |
| 7766 | ● 3/8" 3/8" 51.5 mm | |
| 7768 | ● 3/8" 3/8" 45 mm | |
| 7800SM | ● 1/2" 12-13-17-18-19-20-21-22-24-27-30-32 mm | |
| 7809M | ● 1/2" 10-12 mm | |
| 7809TORX | ● 1/2" T20-T25-T40-T50-T55 | |
| 8150SL | ● 1/2" 1/2" 265 mm | |
| 8154-11 | ● 1/2" 1/2" 280 mm | |
| 8160-10 | ● 1/2" 1/2" 250 mm | |
| 7772 | ● 3/8" 1/2" 33 mm | |
| 8171 | ● 1/2" 3/8" 37 mm | |
| 8166 | ● 1/2" 1/2" 72 mm | |
| 8172 | ● 1/2" 3/4" 45 mm | |

FF1A2503

1/2" + 3/8" nasadki i akcesoria



| | 1/3 | 2/3 | 3/3 |
|-------------------|---|-----|-----|
| 6700SM | ● 1/4" 4-4.5-5-5.5-6-7-8-9-10-11-12-13-14 mm | | |
| 59/S31B | ● 1/4" SL4.5; SL5.5; PH1; PH2 (3x); PH3; PH2G (2x); PZ1; PZ2 (3x); PZ3; T10; T15 (3x); T20 (3x); T25 (2x); T27; T30; H3; H4; H5; HG; K6625-1/4; KM653-QR-1P | | |
| BE-9678 | ● 1.5-2-2.5-3-4-5-6-8-10 mm | | |
| 7800SM | ● 1/2" 8-9-10-11-12-13-14-15-16-17-18-19-21-22-23-24-26-27-28-30-32 mm | | |
| 7809M | ● 1/2" 5; 6; 7; 8; 9; 10; 12; 14; 17; 19 mm | | |
| 7809M-L | ● 1/2" 5 (180); 6 (120); 7 (120); 8 (120); 10 (120) mm | | |
| 808050 | ● 1/4" 125 mm | | |
| 8154-11 | ● 1/2" 1/2" 280 mm | | |
| 8150RN-1/2 | ● 1/2" 267 mm | | |
| 8160-5 | ● 1/2" 1/2" 125 mm | | |
| 8160-10 | ● 1/2" 1/2" 250 mm | | |
| 8166 | ● 1/2" 1/2" 72 mm | | |
| 6950 | ● 1/4" 120 mm | | |
| 6954-5 | ● 1/4" 125 mm | | |
| 6956 | ● 1/4" 150 mm | | |
| 6960-2 | ● 1/4" 50 mm | | |
| 6960-6 | ● 1/4" 152 mm | | |
| 6966 | ● 1/4" 35 mm | | |

WKŁADY NARZĘDZIOWE FIT&GO – MODUŁY 3/3

FF1A3001



Klucze płasko-oczkowe



| | | |
|------|---|--|
| 111M | 6-7-8-9-10-11-12-13-14-15-16-17-18-19-20-21-22-24-27-30-32 mm | |
|------|---|--|

FF1A3002



Klucze płasko-oczkowe z grzechotką




| | | |
|-----|-------------------------|--|
| 1RM | 19-21-22-24-27-30-32 mm | |
|-----|-------------------------|--|

FF1A3003



Klucze płasko-oczkowe, klucze trzpieniowe



| | | |
|-------|---|--|
| 1952M | 6-7-8-9-10-11-12-13-14-15-16-17-18-19-20-21-22-24-27 mm | |
|-------|---|--|

| | | |
|---------|---------------------------|--|
| BE-9778 | 1.5-2-2.5-3-4-5-6-8-10 mm | |
|---------|---------------------------|--|

FF1A3004



Klucze płasko-oczkowe, klucze płasko-oczkowe z grzechotką



| | | |
|------|--|--|
| 111M | 6-7-8-9-10-11-12-13-14-15-16-17-18-19-20-21-22-24 mm | |
|------|--|--|

| | | |
|-----|--------------------------------------|--|
| 1RM | 8-9-10-11-12-13-14-15-16-17-18-19 mm | |
|-----|--------------------------------------|--|

FF1A3005



Klucze płasko-oczkowe z grzechotką klucze płasko-oczkowe



| | | |
|-------|---|--|
| 1952M | 6-7-8-9-10-11-12-13-14-15-16-17-18-19-22 mm | |
|-------|---|--|

| | | |
|-----|---------------------------------------|--|
| 1RM | 6-7-8-9-10-11-12-13-14-17-19-22-24 mm | |
|-----|---------------------------------------|--|

FF1A4001



Szczypce



| | | |
|--------|--------|--|
| 1520 D | 205 mm | |
|--------|--------|--|

| | | |
|-------------|--------|--|
| 2101G-160IP | 180 mm | |
|-------------|--------|--|

| | | |
|-------------|--------|--|
| 21HDG-200IP | 200 mm | |
|-------------|--------|--|

| | | |
|------------|--------|--|
| 2223 G-150 | 167 mm | |
|------------|--------|--|

| | | |
|--------------|--------|--|
| 2421 G-140IP | 140 mm | |
|--------------|--------|--|

| | | |
|---------------|--------|--|
| 2421 G-180 IP | 180 mm | |
|---------------|--------|--|

| | | |
|---------------|--------|--|
| 2427 G-200 IP | 200 mm | |
|---------------|--------|--|

| | | |
|--------------|------------------|--|
| 2628 G-180IP | 2.5; 2.0; 180 mm | |
|--------------|------------------|--|

| | | |
|------|--------|--|
| 2681 | 285 mm | |
|------|--------|--|

| | | |
|----------|-------------|--|
| 2951-140 | 1.2; 140 mm | |
|----------|-------------|--|

| | | |
|----------|-------------|--|
| 2951-300 | 4.0; 300 mm | |
|----------|-------------|--|

| | | |
|---------|--------|--|
| 8224 IP | 250 mm | |
|---------|--------|--|

FF1A4002



Szczypce i lusterko inspekcyjne



| | | |
|-------------|--------|--|
| 2101G-160IP | 180 mm | |
|-------------|--------|--|

| | | |
|---------------|--------|--|
| 2430 G-200 IP | 200 mm | |
|---------------|--------|--|

| | | |
|-----------|--------|--|
| 2465D-200 | 200 mm | |
|-----------|--------|--|

| | | |
|--------|--------|--|
| 5515FL | 560 mm | |
|--------|--------|--|

| | | |
|--------------|------------------|--|
| 2628 G-160IP | 1.8; 2.0; 160 mm | |
|--------------|------------------|--|

| | | |
|------|--------|--|
| 2744 | 190 mm | |
|------|--------|--|

| | | |
|----------|-------------|--|
| 2951-140 | 1.2; 140 mm | |
|----------|-------------|--|

| | | |
|----------|--------|--|
| 2952-165 | 165 mm | |
|----------|--------|--|

| | | |
|--------|--------|--|
| 1520 G | 210 mm | |
|--------|--------|--|

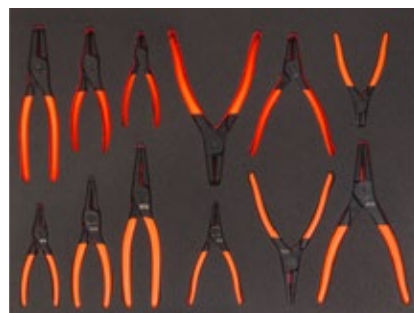
| | | |
|-----------|--------|--|
| 527 D-160 | 160 mm | |
|-----------|--------|--|

| | | |
|------|--------|--|
| 7224 | 250 mm | |
|------|--------|--|

FF1A4003



Szczypce do pierścieni osadczych



| | | |
|----------|--------|--|
| 2800-150 | 150 mm | |
|----------|--------|--|

| | | |
|----------|--------|--|
| 2800-180 | 180 mm | |
|----------|--------|--|

| | | |
|----------|--------|--|
| 2800-225 | 225 mm | |
|----------|--------|--|

| | | |
|----------|--------|--|
| 2890-140 | 140 mm | |
|----------|--------|--|

| | | |
|----------|--------|--|
| 2890-180 | 180 mm | |
|----------|--------|--|

| | | |
|----------|--------|--|
| 2890-210 | 210 mm | |
|----------|--------|--|

| | | |
|----------|--------|--|
| 2900-150 | 150 mm | |
|----------|--------|--|

| | | |
|----------|--------|--|
| 2900-180 | 180 mm | |
|----------|--------|--|

| | | |
|----------|--------|--|
| 2900-215 | 215 mm | |
|----------|--------|--|

| | | |
|----------|--------|--|
| 2990-140 | 140 mm | |
|----------|--------|--|

| | | |
|----------|--------|--|
| 2990-180 | 180 mm | |
|----------|--------|--|

| | | |
|----------|--------|--|
| 2990-200 | 200 mm | |
|----------|--------|--|

WKŁADY NARZĘDZIOWE FIT&GO – MODUŁY 3/3

FF1A5001



Szcypce, wkrętaki ERGO™, klucze trzpieniowe



| | | | | | | | |
|---------------|-----|-----|-----|-----|-----|-----|--|
| 2430 G-200 IP | 1/3 | 2/3 | 3/3 | 1/3 | 2/3 | 3/3 | |
| 21016-160IP | 1/3 | 2/3 | 3/3 | 1/3 | 2/3 | 3/3 | |
| 2628 G-180IP | 1/3 | 2/3 | 3/3 | 1/3 | 2/3 | 3/3 | |
| 2951-180 | 1/3 | 2/3 | 3/3 | 1/3 | 2/3 | 3/3 | |
| 7224 | 1/3 | 2/3 | 3/3 | 1/3 | 2/3 | 3/3 | |
| BE-8150 | 1/3 | 2/3 | 3/3 | 1/3 | 2/3 | 3/3 | |
| BE-8155 | 1/3 | 2/3 | 3/3 | 1/3 | 2/3 | 3/3 | |
| BE-8256 | 1/3 | 2/3 | 3/3 | 1/3 | 2/3 | 3/3 | |
| BE-8355 | 1/3 | 2/3 | 3/3 | 1/3 | 2/3 | 3/3 | |
| BE-8602 | 1/3 | 2/3 | 3/3 | 1/3 | 2/3 | 3/3 | |
| BE-8611 | 1/3 | 2/3 | 3/3 | 1/3 | 2/3 | 3/3 | |
| BE-8620 | 1/3 | 2/3 | 3/3 | 1/3 | 2/3 | 3/3 | |
| BE-8910 | 1/3 | 2/3 | 3/3 | 1/3 | 2/3 | 3/3 | |
| BE-8915 | 1/3 | 2/3 | 3/3 | 1/3 | 2/3 | 3/3 | |
| BE-8920 | 1/3 | 2/3 | 3/3 | 1/3 | 2/3 | 3/3 | |
| BE-8925 | 1/3 | 2/3 | 3/3 | 1/3 | 2/3 | 3/3 | |
| BE-8930 | 1/3 | 2/3 | 3/3 | 1/3 | 2/3 | 3/3 | |
| BE-8940 | 1/3 | 2/3 | 3/3 | 1/3 | 2/3 | 3/3 | |
| BE-9770 | 1/3 | 2/3 | 3/3 | 1/3 | 2/3 | 3/3 | |

FF1A5002



Klucze płasko-oczkowe, przebijaki



| | | | | | | | |
|---------|-----|-----|-----|-----|-----|-----|--|
| 111M | 1/3 | 2/3 | 3/3 | 1/3 | 2/3 | 3/3 | |
| 3734S/6 | 1/3 | 2/3 | 3/3 | 1/3 | 2/3 | 3/3 | |

FF1A5003



1/4", 3/8", 1/2", 3/4" nasadki i akcesoria, klucze



| | | | | | | | |
|------------|-----|-----|-----|-----|-----|-----|--|
| 111M | 1/3 | 2/3 | 3/3 | 1/3 | 2/3 | 3/3 | |
| 6700SM | 1/3 | 2/3 | 3/3 | 1/3 | 2/3 | 3/3 | |
| 6700TORX-E | 1/3 | 2/3 | 3/3 | 1/3 | 2/3 | 3/3 | |
| 6709TORX | 1/3 | 2/3 | 3/3 | 1/3 | 2/3 | 3/3 | |
| 6950 | 1/3 | 2/3 | 3/3 | 1/3 | 2/3 | 3/3 | |
| 6960-4 | 1/3 | 2/3 | 3/3 | 1/3 | 2/3 | 3/3 | |
| 6960-6 | 1/3 | 2/3 | 3/3 | 1/3 | 2/3 | 3/3 | |
| 6966 | 1/3 | 2/3 | 3/3 | 1/3 | 2/3 | 3/3 | |
| 7400SM | 1/3 | 2/3 | 3/3 | 1/3 | 2/3 | 3/3 | |
| 7400TORX-E | 1/3 | 2/3 | 3/3 | 1/3 | 2/3 | 3/3 | |
| 7409TORX | 1/3 | 2/3 | 3/3 | 1/3 | 2/3 | 3/3 | |
| 7750 | 1/3 | 2/3 | 3/3 | 1/3 | 2/3 | 3/3 | |
| 7760-3 | 1/3 | 2/3 | 3/3 | 1/3 | 2/3 | 3/3 | |
| 7760-5 | 1/3 | 2/3 | 3/3 | 1/3 | 2/3 | 3/3 | |
| 7760-10 | 1/3 | 2/3 | 3/3 | 1/3 | 2/3 | 3/3 | |
| 7771 | 1/3 | 2/3 | 3/3 | 1/3 | 2/3 | 3/3 | |
| 6972 | 1/3 | 2/3 | 3/3 | 1/3 | 2/3 | 3/3 | |
| 7766 | 1/3 | 2/3 | 3/3 | 1/3 | 2/3 | 3/3 | |
| 8157-15 | 1/3 | 2/3 | 3/3 | 1/3 | 2/3 | 3/3 | |
| A6800DM | 1/3 | 2/3 | 3/3 | 1/3 | 2/3 | 3/3 | |
| A7402DM | 1/3 | 2/3 | 3/3 | 1/3 | 2/3 | 3/3 | |

FF1A5004



Klucze płasko-oczkowe z grzechotką i nasadki



| | | | | | | | |
|------------|-----|-----|-----|-----|-----|-----|--|
| 1RM | 1/3 | 2/3 | 3/3 | 1/3 | 2/3 | 3/3 | |
| 6700SM | 1/3 | 2/3 | 3/3 | 1/3 | 2/3 | 3/3 | |
| 6950 | 1/3 | 2/3 | 3/3 | 1/3 | 2/3 | 3/3 | |
| 6960-2 | 1/3 | 2/3 | 3/3 | 1/3 | 2/3 | 3/3 | |
| 6966 | 1/3 | 2/3 | 3/3 | 1/3 | 2/3 | 3/3 | |
| 7800SM | 1/3 | 2/3 | 3/3 | 1/3 | 2/3 | 3/3 | |
| 8150RN-1/2 | 1/3 | 2/3 | 3/3 | 1/3 | 2/3 | 3/3 | |
| 8160-5 | 1/3 | 2/3 | 3/3 | 1/3 | 2/3 | 3/3 | |
| 8166 | 1/3 | 2/3 | 3/3 | 1/3 | 2/3 | 3/3 | |
| 6954-5 | 1/3 | 2/3 | 3/3 | 1/3 | 2/3 | 3/3 | |
| 8154-11 | 1/3 | 2/3 | 3/3 | 1/3 | 2/3 | 3/3 | |

FF1A5005



1/4", 3/8", 1/2" nasadki i akcesoria




| | | | | | | | |
|---------------|-----|-----|-----|-----|-----|-----|--|
| 111M | 1/3 | 2/3 | 3/3 | 1/3 | 2/3 | 3/3 | |
| 6700SM | 1/3 | 2/3 | 3/3 | 1/3 | 2/3 | 3/3 | |
| 6709M | 1/3 | 2/3 | 3/3 | 1/3 | 2/3 | 3/3 | |
| 6950SL | 1/3 | 2/3 | 3/3 | 1/3 | 2/3 | 3/3 | |
| 6960W-2 | 1/3 | 2/3 | 3/3 | 1/3 | 2/3 | 3/3 | |
| 6960W-6 | 1/3 | 2/3 | 3/3 | 1/3 | 2/3 | 3/3 | |
| 6960-6 | 1/3 | 2/3 | 3/3 | 1/3 | 2/3 | 3/3 | |
| 6968 | 1/3 | 2/3 | 3/3 | 1/3 | 2/3 | 3/3 | |
| 7400SM | 1/3 | 2/3 | 3/3 | 1/3 | 2/3 | 3/3 | |
| 7750SL | 1/3 | 2/3 | 3/3 | 1/3 | 2/3 | 3/3 | |
| 7760W-3 | 1/3 | 2/3 | 3/3 | 1/3 | 2/3 | 3/3 | |
| 7760-5 | 1/3 | 2/3 | 3/3 | 1/3 | 2/3 | 3/3 | |
| 7768 | 1/3 | 2/3 | 3/3 | 1/3 | 2/3 | 3/3 | |
| 7800SM | 1/3 | 2/3 | 3/3 | 1/3 | 2/3 | 3/3 | |
| 7809M | 1/3 | 2/3 | 3/3 | 1/3 | 2/3 | 3/3 | |
| 7809TORX | 1/3 | 2/3 | 3/3 | 1/3 | 2/3 | 3/3 | |
| 8150SL | 1/3 | 2/3 | 3/3 | 1/3 | 2/3 | 3/3 | |
| 8160-5 | 1/3 | 2/3 | 3/3 | 1/3 | 2/3 | 3/3 | |
| 8160-10 | 1/3 | 2/3 | 3/3 | 1/3 | 2/3 | 3/3 | |
| 8166 | 1/3 | 2/3 | 3/3 | 1/3 | 2/3 | 3/3 | |
| A6709M | 1/3 | 2/3 | 3/3 | 1/3 | 2/3 | 3/3 | |
| K6650-1/AB-1P | 1/3 | 2/3 | 3/3 | 1/3 | 2/3 | 3/3 | |

FF1A5006



Klucze i pilniki



| | | | | | | | |
|--------------|-----|-----|-----|-----|-----|-----|--|
| 1-100-08-2-2 | 1/3 | 2/3 | 3/3 | 1/3 | 2/3 | 3/3 | |
| 1-210-08-2-2 | 1/3 | 2/3 | 3/3 | 1/3 | 2/3 | 3/3 | |
| 1-230-06-2-2 | 1/3 | 2/3 | 3/3 | 1/3 | 2/3 | 3/3 | |
| 1-230-10-2-2 | 1/3 | 2/3 | 3/3 | 1/3 | 2/3 | 3/3 | |
| 111M | 1/3 | 2/3 | 3/3 | 1/3 | 2/3 | 3/3 | |
| 1320RM | 1/3 | 2/3 | 3/3 | 1/3 | 2/3 | 3/3 | |

WKŁADY NARZĘDZIOWE FIT&GO – MODUŁY 3/3

FF1A5007

60

1/4", 1/2" nasadki i akcesoria, narzędzia do pobijania, szcypce, klucz nastawny



| | | |
|---------------|---|--|
| K6650-1/4B-1P | 1/4" 50 mm | |
| 3734 | 2-3-4-5-6-8 mm; 150 mm | |
| 481-400 | 400 g; 112x300x25 mm | |
| 6700SM | 1/4" 4-5-6-7-8-9-10-11-12-13-14 mm | |
| 6709F | 1/4" 5.5-8 mm | |
| 6709M | 1/4" 3-4-5-6 mm | |
| 6709PH | 1/4" PH1-PH2 | |
| 6950SL | 1/4" 1/4" 120 mm | |
| 6954-5 | 1/4" 1/4" 125 mm | |
| 6960-2 | 1/4" 50 mm | |
| 6960-6 | 1/4" 152 mm | |
| 6966 | 1/4" 1/4" 35 mm | |
| 7800SM | 1/4" 10-11-12-13-14-15-16-17-18-19-21-22-23-24-25-26-27-28-30-32 mm | |
| 8072 IP | 30 mm; 255 mm / 10" | |
| B145.006.100 | 6 mm 100 mm | |
| 8150SL | 1/2" 1/2" 265 mm | |
| 8154-11 | 1/2" 1/2" 280 mm | |
| 8160-5 | 1/2" 1/2" 125 mm | |
| 8160-10 | 1/2" 1/2" 250 mm | |
| 8166 | 1/2" 1/2" 72 mm | |
| 8224 IP | 250 mm | |

FF1A5008

24

Pilniki, narzędzia do pobijania, klucze nastawne



| | | |
|--------------|---------------------------|--|
| 1-100-08-2-2 | 200 mm | |
| 1-160-08-2-2 | 200 mm | |
| 1-170-08-2-2 | 200 mm | |
| 1-210-08-2-2 | 200 mm | |
| 1-230-08-2-2 | 200 mm | |
| 1150D | 150 mm | |
| 1450D-150 | 230 mm | |
| 1547 | 100 mm | |
| 3625N-40 | 372 g; 340 mm | |
| 3734 | 150 mm - Ø 2-3-4-5-6-8 mm | |
| 3735-4-120 | 120 mm - Ø 4 mm | |
| 3735-5-150 | 150 mm - Ø 5 mm | |
| 3740-125 | 125 mm - 18 mm | |
| 3740-150 | 150 mm - 18 mm | |
| 38-20 | 500 mm | |
| 5515T | Ø 30 mm; 180-690 mm | |
| 9029 | 32 mm; 170 mm / 6" | |
| 9031 | 38 mm; 218 mm / 8" | |
| MTB-3-16 | 3 m; 16 mm | |

FF1A5009

17

Wkrętaki 1000 V, szcypce, klucz nastawny



| | | |
|------------|---------------------|--|
| 2101S-160 | 160 mm | |
| 2223 S-150 | 167 mm | |
| 2250V-170 | 170 mm | |
| 2430 S-200 | 1,000 V 200 mm | |
| 2628 S-180 | 1,000 V 180 mm | |
| 8072V | 1,000 V 260 mm | |
| BE-8220S | 1,000 V 0.5x3.0x100 | |
| BE-8040S | 1,000 V 0.8x4.0x100 | |
| BE-8050S | 1,000 V 1.0x5.5x125 | |
| BE-8255S | 1,000 V 1.2x6.5x150 | |
| BE-8065S | 1,000 V 1.2x6.5x175 | |
| BE-8340 | 0.8x4.0x25 | |
| BE-8601 | PH1x25 | |
| BE-8610S | 1,000 V PH1x75 | |
| BE-8620S | 1,000 V PH2x100 | |
| BE-8810S | 1,000 V PZ1x75 | |
| BE-8820S | 1,000 V PZ2x100 | |

FF1A5010

22

Pilniki, narzędzia do pobijania, klucze nastawne, szcypce



| | | |
|---------------|---------------------------|--|
| 1-100-08-1-2 | 150 mm-8" | |
| 1-160-08-1-2 | 150 mm-8" | |
| 1-170-08-2-2 | 200 mm | |
| 1-210-08-1-2 | 200 mm-8" | |
| 1-230-08-1-2 | 200 mm-8" | |
| 2101G-180IP | 180 mm | |
| 2427 G-200 IP | 200 mm | |
| 2430 G-200 IP | 200 mm | |
| 2628 G-180IP | 2.5; 2.0; 180 mm | |
| 3733 | 120 mm - Ø 2-4-6 mm | |
| 3734 | 150 mm - Ø 2-3-4-5-6-8 mm | |
| 3735-4-120 | 120 mm - Ø 4 mm | |
| 481-300 | 300 g; 105x300x23 mm | |
| 8069 IP | 13 mm; 110 mm | |
| 9031 | 38 mm; 218 mm | |

FF1A5011

27

Pilniki, narzędzia do pobijania, wkrętaki, szcypce



| | | |
|---------------|---------------------------|--|
| 1-476-04-3-2 | 1-160-04-3-2 | |
| | 1-111-04-3-2 | |
| | 1-230-04-3-2 | |
| | 1-170-04-3-2 | |
| | 1-210-04-3-2 | |
| | 1-100-04-3-2 | |
| 3734 | 150 mm - Ø 2-3-4-5-6-8 mm | |
| 3735-5-120 | 120 mm - Ø 5 mm | |
| 481-500 | 500 g; 118x300x27 mm | |
| BE-8020L | 0.5x3.0x75 | |
| BE-8040 | 0.8x4.0x100 | |
| BE-8150 | 1.0x5.5x100 | |
| BE-8255 | 1.2x6.5x150 | |
| BE-8256 | 1.6x8.0x150 | |
| BE-8610 | PH1x75 | |
| BE-8620 | PH2x100 | |
| 2101G-160IP | 160 mm | |
| 2427 G-160 IP | 160 mm | |
| 2430 G-160 IP | 160 mm | |
| 1178-SCRIBE | 150 mm | |
| 1547 | 100 mm | |
| MTB-3-16 | 3 m; 16 mm | |

FF1A5012

13

Narzędzia do pobijania, ramka do metalu, narzędzia pomiarowe



| | | |
|-----------|-------------------------|--|
| 141 | 1" 320 mm | |
| 3734 | 150 mm - Ø 2-3-4-5-6 mm | |
| 479-08 | 230 g; 82x300x23 mm | |
| 481-300 | 300 g; 105x300x23 mm | |
| 481-1000 | 1,000 g; 135x350x36 mm | |
| 782-U | 280 mm | |
| MTS-5-25 | 5 m; 25 mm | |
| SQZ150003 | 170 mm | |
| 319 | 300 mm / 11" | |

WKŁADY NARZĘDZIOWE FIT&GO – MODUŁY 3/3

FF1A5013



1/4", 1/2" nasadki i akcesoria, klucze



| | | |
|------------|--|--|
| 111M | 6-7-8-9-10-11-12-13-17-19-20-22-24-27-30-32 mm | |
| 6700SM | 1/4" 6-7-8-9-10-11-12-13-14 mm | |
| 6950 | 1/4" 120 mm | |
| 6960-2 | 1/4" 50 mm | |
| 6966 | 1/4" 1/4" 35 mm | |
| 7800SM | 1/2" 13-17-19-22-24-27-30-32 mm | |
| 8150RN-1/2 | 1/2" 267 mm | |
| 8160-5 | 1/2" 1/2" 125 mm | |
| 8166 | 1/2" 1/2" 72 mm | |
| SB6954-5 | 1/4" 1/4" 125 mm | |
| SB8154-11 | 1/2" 1/2" 280 mm | |

FF1A5015



Wkrętaki ERGO™, narzędzia tnące



| | | |
|----------|-------------------|--|
| 319 | 300 mm | |
| 268 | 150 mm | |
| 208 | 330 mm | |
| 2509 | 525 mm | |
| 2446 | 220 mm | |
| 2744 | 190 mm | |
| 5515T | 30 mm; 180-690 mm | |
| BE-8020L | 0.5x3.0x75 | |
| BE-8040 | 0.8x4.0x100 | |
| BE-8150 | 1.0x5.5x100 | |
| BE-8255 | 1.2x6.5x150 | |
| BE-8256 | 1.6x8.0x150 | |
| BE-8340 | 0.8x4.0x25 | |
| BE-8601 | PH1 x 25 | |
| BE-8610 | PH1 x 75 | |
| BE-8620 | PH2 x 100 | |
| MTB-5-25 | 5 m - 25 mm | |

FF1A5017



Klucze, narzędzia do pobijania



| | | |
|------------|-------------------------|--|
| 3625N-32 | 225 g - 300 mm | |
| 3734 | 150 mm - 2-3-4-5-6-8 mm | |
| 3735-5-120 | 120 mm - 5 mm | |
| 3740-175 | 175 mm - 21 mm | |
| 481-400 | 400 g; 112x300x25 mm | |
| 111M | 21-22-24-27-30-32 mm | |

FF1A5019



1/2" nasadki i akcesoria, szcypce, klucze



| | | |
|---------------|--|--|
| 111M | 6-7-8-9-10-11-12-13-14-15-16-17-18-19-20 mm | |
| 2101G-160IP | 160 mm | |
| 2430 G-160 IP | 160 mm | |
| 2628 G-180IP | 2.5; 2.0 - 180 mm | |
| 7800DM | 1/2" 8-9-10-11-12-13-14-15-16-17-18-19-20-21-22-23-24-25-26-27-28-30-32 mm | |
| 8154-11 | 1/2" 1/2" 283 mm | |
| 8150RN-1/2 | 1/2" 1/2" 267 mm | |
| 8160-5 | 1/2" 1/2" 125 mm | |
| 8160-10 | 1/2" 1/2" 250 mm | |
| 8166 | 1/2" 1/2" 72 mm | |
| 8224 IP | 250 mm | |

FF1A5021



Wkrętaki ERGO™, narzędzia tnące



| | | |
|----------|-------------------|--|
| BE-8020L | 0.5x3.0x75 | |
| BE-8040 | 0.8x4.0x100 | |
| BE-8150 | 1.0x5.5x100 | |
| BE-8255 | 1.2x6.5x150 | |
| BE-8256 | 1.6x8.0x150 | |
| BE-8340 | 0.8x4.0x25 | |
| BE-8601 | PH1 x 25 | |
| BE-8610 | PH1 x 75 | |
| BE-8620 | PH2 x 100 | |
| 319 | 300 mm / 12" | |
| MTB-5-25 | 5 m - 25 mm | |
| 2446 | 220 mm | |
| 268 | 150 mm | |
| 5515T | 30 mm; 180-690 mm | |
| 2509 | 525 mm | |
| 2744 | 190 mm | |
| 208 | 330 mm | |

FF1A5022



1/4" nasadki i akcesoria, szcypce



| | | |
|---------------|--|--|
| 6700SM | 1/4" 4-4.5-5-5.5-6-7-8-9-10-11-12-13-14 mm | |
| 6950 | 1/4" 1/4" 120 mm | |
| 6954-5 | 1/4" 1/4" 125 mm | |
| 6956 | 1/4" 1/4" 150 mm | |
| 6960-2 | 1/4" 1/4" 50 mm | |
| 6960-6 | 1/4" 1/4" 152 mm | |
| 6966 | 1/4" 1/4" 35 mm | |
| 8070 | 155 mm | |
| 9031 | 38 mm - 218 mm / 8" | |
| 9072 P | 33 mm - 257 mm / 10" | |
| 141 | 1" - 320 mm / 12" | |
| 2101G-160IP | 160 mm | |
| 2430 G-160 IP | 160 mm | |
| 2628 G-180IP | 2.5; 2.0 - 180 mm | |
| 8224 IP | 250 mm | |

WKŁADY NARZĘDZIOWE FIT&GO – MODUŁY 3/3

FF1A5023

16

Wkrętaki Ergo™, narzędzia tnące



| | | |
|----------|---------------------|--|
| BE-8020L | 0.5x3.0x75 | |
| BE-8040 | 0.8x4.0x100 | |
| BE-8150 | 1.0x5.5x100 | |
| BE-8255 | 1.2x6.5x150 | |
| BE-8256 | 1.6x8.0x150 | |
| BE-8340 | 0.8x4.0x25 | |
| BE-8601 | PH1 x 25 | |
| BE-8610 | PH1 x 75 | |
| BE-8620 | PH2 x 100 | |
| 208 | 330 mm | |
| 2446 | 220 mm | |
| 2509 | 525 mm | |
| 268 | 150 mm | |
| 2744 | 190 mm | |
| 319 | 300 mm / 12" | |
| 5515T | Ø 30 mm; 180-690 mm | |

FF1A5024

28

Klucze, szczypce




| | | |
|---------------|--------------------------------------|--|
| 111M | 6-7-8-9-10-11-12-13 mm | |
| 1RM | 8-9-10-11-12-13-14-15-16-17-18-19 mm | |
| 2101G-160IP | 160 mm | |
| 2430 G-160 IP | 160 mm | |
| 141 | 1" - 320 mm / 12" | |
| 2628 G-180IP | 2.5; 2.0 - 180 mm | |
| 9031 | 38 mm - 218 mm / 8" | |
| 9072 P | 33 mm - 257 mm / 10" | |
| 8070 | 20 mm - 155 mm / 6" | |
| 8224 IP | 250 mm | |

FF1A5027

36

3/8" nasadki i akcesoria, klucze



| | | |
|---------|---|--|
| 2M | 20-22; 21-23; 24-27; 25-28; 30-32 mm | |
| 4040M | 8-9; 10-11; 12-13; 14-15; 16-17; 18-19; 20-22; 21-23 mm | |
| 7400SM | 1/4" 6-7-8-9-10-11-12-13-14-15-16-17-18-19-20-21-22 mm | |
| 7754-8 | 3/8" 3/8" 200 mm | |
| 7750RN | 3/8" 3/8" 206 mm | |
| 7760-3 | 3/8" 3/8" 75 mm | |
| 7760-5 | 3/8" 3/8" 127 mm | |
| 7760-10 | 3/8" 3/8" 252 mm | |
| 7766 | 3/8" 3/8" 51.5 mm | |

FF1A5028

33

Klucze płasko-oczkowe, wkrętaki ERGO



| | | |
|---------|---|--|
| 111M | 6-7-8-9-10-11-12-13-14-15-16-17-18-19-20 mm | |
| 1419-MD | Ø 150 mm | |
| BE-8906 | T6 x 75 | |
| BE-8907 | T7 x 75 | |
| BE-8908 | T8 x 75 | |
| BE-8909 | T9 x 75 | |
| BE-8910 | T10 x 75 | |
| BE-8915 | T15 x 100 | |
| BE-8920 | T20 x 100 | |
| BE-8925 | T25 x 125 | |
| BE-8927 | T27 x 125 | |
| BE-8930 | T30 x 150 | |
| BE-8940 | T40 x 150 | |
| BE-8945 | T45 x 150 | |
| 7805DM | 1/2" 10-12-13-17-19 mm | |

FF1A5029

32

Klucze, szczypce




| | | |
|---------------|--|--|
| 2628 G-180IP | 2.5; 2.0 - 180 mm | |
| 2101G-160IP | 160 mm | |
| 2430 G-160 IP | 160 mm | |
| 8224 IP | 250 mm | |
| BBR201P6 | 1/2"; M14-M16-M18 - 40 mm; M14-M16-M18 - 78 mm | |
| BE5103 | 1/2"; M5-M6-M8-M10-M12-M14 - 140 mm | |
| 2M | 6-7; 8-9; 10-11; 12-13; 14-15; 16-17; 18-19 mm | |
| 7809TORX | 1/2"; T25-T30-T40-T45-T50-T55 | |

FF1A5030

45

1/2" nasadki i akcesoria, klucze



| | | |
|------------|---|--|
| 111M | 6-7-8-9-10-11-12-13-14-15-16-17-18-19-20 mm | |
| 3625N-32 | 225 g - 300 mm | |
| 2951-180 | 2.0 - 180 mm | |
| 2951-250 | 3.0 - 250 mm | |
| 7800DM | 1/2" 8-9-10-11-12-13-14-15-16-17-18-19-20-21-22-23-24-26-27-28-30-32 mm | |
| 8154-11 | 1/2" 1/2" 283 mm | |
| 8150RN-1/2 | 1/2" 1/2" 267 mm | |
| 8160-5 | 1/2" 1/2" 125 mm | |
| 8160-10 | 1/2" 1/2" 250 mm | |
| 8166 | 1/2" 1/2" 72 mm | |

WKŁADY NARZĘDZIOWE FIT&GO – MODUŁY 3/3

FF1A5031



1/2" nasadki z końcówkami, bity, wkręta z grzechotką, taca magnetyczna



| | | |
|---------|--|--|
| 1419-MD | Ø 150 mm | |
| 59/S31B | ● 1/4": SL4.5; SL5.5; PH1; PH2 (3x); PH3; PH2G (2x); PZ1; PZ2 (3x); PZ3; T10; T15 (3x); T20 (3x); T25 (2x); T27; T30; H3; H4; H5; H6; KG625-1/4; KMG53-QR-1P | |
| BE-9678 | ● 1.5-2-2.5-3-4-5-6-8-10 mm | |
| 7809M | ● 1/2" 5; 6; 7; 8; 9; 10; 12; 14; 17; 19 mm | |
| 7809M-L | ● 1/2" 5 (180); 6 (120); 7 (120); 8 (120); 10 (120) mm | |
| 808050 | ○ 1/4" 125 mm | |
| 7805DM | ○ 1/2" ○ 10-12-13-17-19 mm | |

FF1A5032



1/4", 3/8", 1/2" nasadki i akcesoria



| | | |
|------------|--|--|
| 6700SM | ○ 1/4" ○ 4-4.5-5-5.5-6-7-8-9-10-11-12-13-14 mm | |
| 6950 | ○ 1/4" ○ 1/4" 120 mm | |
| 6954-5 | ○ 1/4" ○ 1/4" 125 mm | |
| 6956 | ○ 1/4" ○ 1/4" 150 mm | |
| 6960-2 | ○ 1/4" ○ 1/4" 50 mm | |
| 6960-6 | ○ 1/4" ○ 1/4" 152 mm | |
| 6966 | ○ 1/4" ○ 1/4" 35 mm | |
| 7400SM | ○ 3/8" ○ 6-7-8-9-10-11-12-13-14-15-16-17-18-19-20-21-22 mm | |
| 7754-8 | ○ 3/8" ○ 3/8" 200 mm | |
| 7750RN | ○ 3/8" ○ 3/8" 206 mm | |
| 7760-3 | ○ 3/8" ○ 3/8" 75 mm | |
| 7760-5 | ○ 3/8" ○ 3/8" 127 mm | |
| 7760-10 | ○ 3/8" ○ 3/8" 252 mm | |
| 7766 | ○ 3/8" ○ 3/8" 51.5 mm | |
| 7800DM | ○ 1/2" ○ 8-9-10-11-12-13-14-15-16-17-18-19-20-21-22-23-24-25-26-27-28-30-32 mm | |
| 8154-11 | ○ 1/2" ○ 1/2" 283 mm | |
| 8150RN-1/2 | ○ 1/2" ○ 1/2" 267 mm | |
| 8160-5 | ○ 1/2" ○ 1/2" 125 mm | |
| 8160-10 | ○ 1/2" ○ 1/2" 250 mm | |
| 8166 | ○ 1/2" ○ 1/2" 72 mm | |
| 111M | 14-15-16-17-18-19-20 mm | |




WKŁADY NARZĘDZIOWE FIT&GO – MODUŁY 3/3 Z OZNACZENIAMI LASEROWYMI*

Laserowe oznaczenia dla jeszcze lepszego poglądu na narzędzia

Aby zapewnić lepszy przegląd, pomocne informacje mogą być naniesione laserowo na powierzchnię, np:


- Numery artykułów
- Informacje o rozmiarze
- Dane projektu
- Nazwy i wiele więcej.



FF1A195LM



1/4", 3/8" nasadki i akcesoria




| | | |
|----------------------|---|--|
| 59/S31B | ● 1/4": SL4.5; SL5.5; PH1; PH2 (3x); PH3; PH2G (2x); PZ1; PZ2 (3x); PZ3; T10; T15 (3x); T20 (3x); T25 (2x); T27; T30; H3; H4; H5; H6; K6625-1/4; KM653-QR-1P | |
| A6800DZ | ○ 1/4" ○ 3/16; 7/32; 1/4; 9/32; 5/16; 11/32; 3/8; 7/16; 1/2; 9/16" | |
| 6950CBR | ● 1/4" ○ 8 mm | |
| 6954-5 | ○ 1/4" ● 1/4" - 125 mm | |
| 6960F-6 | ○ 1/4" ● 1/4" - 150 mm | |
| 7767 | ○ 1/4" ● 3/8" | |
| 8167 | ○ 3/8" ● 1/2" | |
| K6625-1/4B-1P | ○ 1/4" ● 1/4" - 25 mm | |
| K6650-1/4B-1P | ○ 1/4" ● 1/4" - 50 mm | |
| K6650-3/8P-1P | ○ 3/8" ● 1/4" - 50 mm | |
| S330L | ● 3/8": 10; 11; 12; 13; 14; 15; 16; 17; 18; 19; 20; 22 mm ● 3/8": 10; 11; 12; 13; 14; 15; 16; 17; 18; 19; 20; 22 mm ○ 3/8" ● 3/8" - 200 mm ○ 3/8" ● 3/8" - 75 mm-3" ○ 3/8" ● 3/8" - 150 mm-6" ○ 3/8" ● 3/8" - 51.5 mm ○ 3/8" x 1/4" ○ 16 mm-5/8" ● 3/8" ○ 21 mm-13/16" ● 3/8" ○ 1/4" x 1/4" - 150 mm ○ 1/4" x 1/4" ① 1/4": 4; 5.5; 7 mm ⊕ 1/4": PH1; PH2; PH3 ⊕ 1/4": PZ1; PZ2 ● 1/4": 2.5; 3; 4; 5; 6; 7; 8 mm ⊕ 1/4": T10; T15; T20; T25; T30; T40 | |
| SL25L | ○ 1/4" ○ 4-4.5-5-5.5-6-7-8-9-10-11-12-13 mm ○ 1/4" ○ 4-5-6-7-8-9-10-11-12-13 mm ○ 1/4" - 145 mm ⊕ 1/4": PH2 2x ● 1/4": PZ2 ● 1/4": 4; 5; 6 mm ⊕ 1/4": T10; T15; T20; T25; T30; T40 ○ 1/4": - 100 mm ○ 1/4" ○ 1/4" - 26 mm | |

FF1A196LM



1/2" nasadki i akcesoria



| | | |
|----------------------|---|--|
| S240 | ● 1/2": 10; 11; 12; 13; 14; 15; 16; 17; 18; 19; 20; 21; 22; 23; 24; 27; 30; 32 mm ○ 1/2" ● 1/2" - 270 mm ○ 1/2" ● 1/2" - 125 mm ○ 1/2" ● 1/2" - 250 mm ○ 1/2" ● 1/2" - 72 mm ○ 1/2" ● 1/2" - 390 mm ○ 1/2" ● 3/8" - 33 mm ○ 1/2" ● 1/2" - 390 mm | |
| K6650-1/2P-1P | ○ 1/2" ● 1/4" - 50 mm | |
| S1612L | ● 1/2" ○ 10; 11; 12; 13; 14; 15; 16; 17; 18; 19; 20; 21 mm | |
| 7800DZ-3/8 | ○ 1/2" ○ 3/8; 7/16; 1/2; 9/16; 19/32; 5/8; 11/16; 3/4; 25/32; 13/16; 1.1/16; 1.1/8; 1.3/16; 1.1/4"; 15/16"; 7/8" | |
| 7809M | ○ 1/2" ● 4-5-6-7-8-10-12-14 mm | |
| 7809M-5-120 | ○ 1/2" ● 5 mm - 120 mm | |
| 7809M-6-120 | ○ 1/2" ● 6 mm - 120 mm | |
| 7809M-7-120 | ○ 1/2" ● 7 mm - 120 mm | |
| 7809M-8-120 | ○ 1/2" ● 8 mm - 120 mm | |
| 7809M-10-120 | ○ 1/2" ● 10 mm - 120 mm | |
| 8967 | ○ 1/2" ● 3/4" - 22 mm | |

FF1A197LM



1/2" nasadki i akcesoria, narzędzia tnące, narzędzia pomiarowe



| | | |
|-----------------------|--|--|
| K7801M | ○ 1/2" ○ 13-15-16-17-18-19-21-22-24 mm | |
| K7806M | ○ 1/2" ○ 13-14-16-18-19-21-22-24 mm | |
| K8160D-2 | ○ 1/2" ● 1/2" - 125 mm | |
| 426TOR9 | 0.029" = 0.5 mm/m; - 230 mm | |
| 325 | - 300 mm | |
| 2744 | - 190 mm | |
| KBGU-10 DISPEN | 19x60 mm; x10 | |
| MTC-5-16-C1 | 5 m - 16 mm | |
| 1150-1/2H/P | 0-150 mm; 150 g | |
| 1544 | - 76 mm - 0.03-1.00 mm | |
| KERU-01 | - 170 mm | |

FF1A198LM



Klucze płasko-oczkowe



| | | |
|-------------|--|--|
| 111M | 8-9-10-11-12-13-14-15-16-17-18-19-20-21-22-24-27-30-32-34 mm | |
|-------------|--|--|

FF1A199LM



Klucze płasko-oczkowe z grzechotką, klucze nastawne



| | | |
|--------------|--|--|
| 9029 | 32 mm - 170 mm / 6" | |
| 9031 | 38 mm - 218 mm / 8" | |
| 1RM | 8-9-10-11-12-13-14-15-16-17-19-21-22-24 mm | |
| 4040M | 8-9-10-11; 12-13; 14-15; 16-17; 18-19 mm | |

*Numer artykułu ...LM – Wkłady znakowane laserowo

WKŁADY NARZĘDZIOWE FIT&GO – MODUŁY 3/3 Z OZNACZENIAMI LASEROWYMI*

FF1A200LM

14

Szczypce

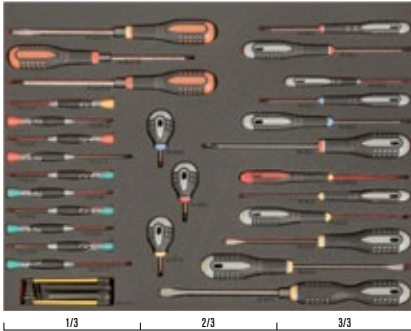


| | | |
|------------|------------------|--|
| 2101G-160 | 160 mm | |
| 2628 G-180 | 2.5; 2.0; 180 mm | |
| 2430 G-200 | 200 mm | |
| 2890-180 | 180 mm | |
| 2990-180 | 180 mm | |
| 6258 | 130 mm | |
| 6152 | 134 mm | |
| C3530 | 127 mm | |
| C3640 | 145 mm | |
| 1620 | 430 mm | |
| 1520 G | 208 mm | |
| 2223 S-150 | 167 mm | |
| 2233 D-160 | 160 mm | |
| 8224 | 250 mm | |

FF1A201LM

37

Wkrętaki ERGO™, Wkrętaki precyzyjne



| | | |
|-----------|----------------------------------|--|
| 700-2-50 | 0.4 x 2 x 137 | |
| 701-00-50 | PH00 x 137 | |
| 701-0-50 | PH0 x 137 | |
| 701-1-75 | PH1 x 137 | |
| 703-6-50 | T6 x 50 | |
| 703-7-50 | T7 x 50 | |
| 703-8-50 | T8 x 50 | |
| 703-9-50 | T9 x 50 | |
| 703-10-50 | T10 x 50 | |
| 703-15-75 | T15 x 75 | |
| BE-9787 | 3/32 1/8 5/32 3/16 1/4 5/16 3/8" | |
| BE-8256TB | 1.6 x 8 x 150 | |
| BE-8620TB | PH2 x 125 | |
| BE-8623TB | PH3 x 150 | |
| BE-8040SL | 0.8 x 4.0 x 100 | |
| BE-8040 | 0.8 x 4.0 x 100 | |
| BE-8150 | 1.0 x 5.5 x 100 | |
| BE-8155 | 1.2 x 6.5 x 125 | |
| BE-8256 | 1.6 x 8 x 150 | |
| BE-8870 | 1.6 x 10 x 175 | |
| BE-8355 | 1.2 x 6.0 x 25 | |

| | | |
|---------|-----------|--|
| BE-8600 | PH0 x 60 | |
| BE-8611 | PH1 x 75 | |
| BE-8621 | PH2 x 100 | |
| BE-8623 | PH3 x 150 | |
| BE-8602 | PH2 x 25 | |
| BE-8811 | P21 x 75 | |
| BE-8821 | P22 x 100 | |
| BE-8802 | P22 x 25 | |

FF1A202LM

39

Wkrętaki ERGO™, Wkrętaki z rękojeścią T, klucze trzpieniowe




| | | |
|---------|--|--|
| 900T | 2 x 100; 3 x 100; 3 x 150; 4 x 138; 5 x 138; 6 x 185; 8 x 185 mm | |
| BE-9770 | 1.5-2-2.5-3-4-5-6-8-10 mm | |
| BE-9785 | 0.05 1/16 5/64 3/32 7/64 1/8 9/64 5/32 3/16 7/32 1/4 5/16 3/8 in | |
| BE-8907 | T7 x 75 | |
| BE-8908 | T8 x 75 | |
| BE-8909 | T9 x 75 | |
| BE-8910 | T10 x 75 | |
| BE-8915 | T15 x 100 | |
| BE-8920 | T20 x 100 | |
| BE-8925 | T25 x 125 | |
| BE-8927 | T27 x 125 | |
| BE-8930 | T30 x 150 | |
| BE-8702 | 2 mm x 100 mm | |
| BE-8725 | 2.5 mm x 100 mm | |

FF1A203LM

114

Zestaw bitów, wkrętaki z rękojeścią T



| | | |
|-----------|--|--|
| 901T | T10x100; T15x138; T20x138; T25x138; T27x138; T30x185; T40x185 | |
| 808050L | 1/4" - 135 mm | |
| 59/S100BC | 1/4": 4.5-5.5; PH1(x2)-PH2(x9)-PH3-PH2(x5); PZ1(x2)-PZ2(x9)-PZ3-T10(x3)-T15(x5)-T20(x15)-T25(x8)-T27-T30(x15)-T40(x3)-TR10-TR15-TR20-TR25-TR30; HEX3-HEX4(x3)-HEX5-HEX6(x3)-HEX8; R1-R2; KM653-QR; KM653 | |
| 6950CBR | 1/4" 8 mm | |

FF1A204LM

40

Narzędzia do pobijania, pliki



| | | |
|--------------|---------------------------|--|
| 1-100-08-1-2 | 150 mm-8" | |
| 1-170-08-1-2 | 200 mm-8" | |
| 1-210-08-1-2 | 200 mm-8" | |
| 1-230-08-1-2 | 200 mm-8" | |
| 1435/5 | M4 - M18 | |
| 3740-150 | 150 mm - 18 mm - 17x11 mm | |
| 3740-250 | 250 mm - 25 mm - 23x13 mm | |
| 3734 | 150 mm - Ø 2-3-4-5-6-8 mm | |
| 3735-4-120 | 120 mm - Ø 4 mm | |
| 3735-5-120 | 120 mm - Ø 5 mm | |
| 3625N-32 | 225 g - 300 mm | |
| 481-400 | 400 g; 112x300x25 mm | |
| 7865 | 1/2" | |
| | 5/16" 1/2" | |
| | 5/16": 5, 6, 8, 10 mm | |
| | 5/16": 1, 2, 3, 4 mm | |
| | 5/16": 4, 5, 6, 8 mm | |
| 1418-4 | 10 mm 57 mm | |
| 1418-5 | 13 mm 69 mm | |
| 1418-6 | 14 mm 78 mm | |
| 1418-7.5 | 16 mm 85 mm | |

FF1A205LM

14

Haczyki, nitownica, lusterka, łyżka i inne



| | | |
|-----------|-----------------------|--|
| 2681 | 285 mm | |
| 2951-180 | 2.0; 190 mm | |
| 2484-45 | 465 mm | |
| 2633/S4 | L = 130 mm | |
| 5515FL | 550 mm | |
| 2510 | 505 mm | |
| 5515T | 30 mm; 180-690 mm | |
| 1450D-ISO | 230 mm | |
| BE66152A | 150 mm | |
| BE-8986 | 108 mm; Ø 6 mm | |
| 806-1-3 | PH1 X 0.5 mm - 120 mm | |
| BT10P330 | 300 mm | |

*Numer artykułu ...LM – Wkłady znakowane laserowo

WKŁADY NARZĘDZIOWE FIT&GO – MODUŁY 3/3 Z OZNACZENIAMI LASEROWYMI*

FF1A206LM



3/4" nasadki i akcesoria



- 22, 24, 27, 30, 32, 33, 34, 36, 38, 41, 46, 50 mm
- 3/4"
- SLX17 \pm 500 > 815 mm
- 3/4" - \pm 62 mm
- 3/4" ○ 3/4" - \pm 200 mm
- 3/4" ○ 3/4" - \pm 400 mm

FF1A207LM



1/4", 3/8" nasadki i akcesoria



- S330L ○ 3/8": 10, 11, 12, 13, 14, 15, 16, 17, 18, 19, 20, 22 mm
- 3/8" ○ 3/8" - \pm 200 mm
- 3/8" ○ 3/8" - 75 mm-3"
- 3/8" ○ 3/8" - 150 mm-6"
- 3/8" ○ 3/8" - \pm 51.5 mm
- 3/8" x 1/4"
- 16 mm-5/8" ○ 3/8"
- 21 mm-13/16" ○ 3/8"
- 1/4" ○ 1/4" - \pm 150 mm
- 1/4" x 1/4"
- ⊕ 1/4": 4, 5, 5, 7 mm
- ⊕ 1/4": PH1, PH2, PH3
- ⊕ 1/4": PZ1, PZ2
- 1/4": 2, 5, 3, 4, 5, 6, 7, 8 mm
- ⊕ 1/4": T10, T15, T20, T25, T30, T40
- SL25L ○ 1/4" ○ 4-4.5-5-5.5-6-7-8-9-10-11-12-13 mm
- 1/4" ○ 4-5-6-7-8-9-10-11-12-13 mm
- 1/4" - \pm 145 mm
- ⊕ 1/4": PH2 2x
- 1/4": PZ2
- 1/4": 4, 5, 6 mm
- ⊕ 1/4": T10, T15, T20, T25, T30, T40
- 1/4": - \pm 100 mm
- 1/4" ○ 1/4" - \pm 26 mm
- K6650-3/8P-1P ○ 3/8" ○ 1/4" - \pm 50 mm
- 904T-060-150 ○ 1/4" - \pm 120 mm
- 905T-060-100 ○ 1/4" - \pm 105 mm
- 808050L ○ 1/4" - \pm 135 mm

59/S100BC

- 1/4": 4.5-5.5: PH1(x2)-PH2(x9)-PH3-PH2(x5)-PZ1(x2)-PZ2(x9)-PZ3-T10(x3)-T15(x5)-T20(x15)-T25(x8)-T27-T30(x15)-T40(x3)-TR10-TR15-TR20-TR25-TR30; HEX3-HEX4(x3)-HEX5-HEX6(x3)-HEX8; R1-R2; KM653-QR; KM653



- 1150-1/2H/P 0-150 mm; 150 g
- 6950CBR ○ 1/4" ○ 8 mm
- 6973A ○ 1/4" ○ 1/4" - \pm 27 mm
- 6960-8 ○ 1/4" - \pm 200 mm
- 6954-4 ○ 1/4" ○ 1/4" - \pm 125 mm
- 6966 ○ 1/4" ○ 1/4" - \pm 35 mm
- 8967/S3 ○ 1/4" ○ 3/8"; ○ 3/8" ○ 1/2"; ○ 1/2" ○ 3/4"
- 6960F-6 ○ 1/4" ○ 1/4" - \pm 150 mm
- 6956 ○ 1/4" ○ 1/4" - \pm 150 mm
- K6650-1/4B-1P ○ 1/4" ○ 1/4"; \pm 50 mm

FF1A208LM



1/2" nasadki i akcesoria, narzędzia tnące



- S240 ○ 1/2": 10, 11, 12, 13, 14, 15, 16, 17, 18, 19, 20, 21, 22, 23, 24, 27, 30, 32 mm
- 1/2" ○ 1/2" - \pm 270 mm
- 1/2" ○ 1/2" - \pm 257 mm
- 1/2" ○ 1/2" - \pm 125 mm
- 1/2" ○ 1/2" - \pm 250 mm
- 1/2" ○ 1/2" - \pm 72 mm
- K7801M ○ 1/2" ○ 13-15-16-17-18-19-21-22-24 mm
- K8160D-2 ○ 1/2" ○ 1/2" - \pm 125 mm
- K6650-1/2-1P ○ 1/2" ○ 1/4"; \pm 50 mm
- 7809M ○ 1/2" - 4-5-6-7-8-10-12-14 mm
- 319 \pm 300 mm
- 2744 \pm 190 mm
- KERU-01 \pm 170 mm
- KBGU-10 DISPEN 19x60 mm; x10

FF1A209LM



Klucze płaskie, chwytak magnetyczny



- 111M 8-9-10-11-12-13-14-15-16-17-18-19-20-21-22-24-27-30-32-34 mm
- 2535L ∅ 20 mm

FF1A210LM



Wkrętaki ERGO™, klucze, szczypce



- 9031 ○ 38 mm - \pm 218 mm / 8"
- 1RM 8-9-10-11-12-13-14-15-16-17-19 mm
- 2101G-160 \pm 160 mm
- 2628 G-180 \pm 2.5; \pm 2.0; \pm 180 mm
- 2430 G-200 \pm 200 mm
- BE-8611 ○ PH1 x 75
- BE-8621 ○ PH2 x 100
- BE-8602 ○ PH2 x 25
- BE-8811 ○ PZ1 x 75
- BE-8821 ○ PZ2 x 100
- BE-8802 ○ PZ2 x 25
- 1520 G \pm 208 mm
- 8224 \pm 250 mm

FF1A211LM



Wkrętaki ERGO™, Wkrętaki z rękojeścią T, klucze trzpieniowe



- 900T ○ 2.5 x 100; 3 x 100; 3 x 150; 4 x 138; 5 x 138; 6 x 185; 8 x 185 mm
- BE-9770 ○ 1.5-2-2.5-3-4-5-6-8-10 mm
- BE-9787 ○ 3/32 1/8 5/32 3/16 1/4 5/16 3/8"
- BE-8050SL ○ 1 x 5.5 x 125
- BE-8020 ○ 0.5 x 3.0 x 60
- BE-8040 ○ 0.8 x 4.0 x 100
- BE-8150 ○ 1.0 x 5.5 x 100
- BE-8155 ○ 1.2 x 6.5 x 125
- BE-8355 ○ 1.2 x 6.0 x 25
- BE-8910 ○ T10 x 75
- BE-8915 ○ T15 x 100
- BE-8920 ○ T20 x 100
- BE-8925 ○ T25 x 125
- BE-8930 ○ T30 x 150

*Numer artykułu ...LM – Wkłady znakowane laserowo

WKŁADY NARZĘDZIOWE FIT&GO – MODUŁY 3/3 Z OZNACZENIAMI LASEROWYMI*

FF1A212LM



Narzędzia do pobijania, pilniki



| | | |
|--------------|---------------------------|--|
| 1-100-08-1-2 | 150 mm-8" | |
| 1-210-08-1-2 | 200 mm-8" | |
| 1-230-08-1-2 | 200 mm-8" | |
| 426TOR9 | 0.029" = 0.5 mm/m; 230 mm | |
| 2446 | 220 mm | |
| 3740-150 | 150 mm - 18 mm - 17x11 mm | |
| 3740-250 | 250 mm - 25 mm - 23x13 mm | |
| 3734 | 150 mm - Ø 2-3-4-5-6-8 mm | |
| 3735-4-120 | 120 mm - Ø 4 mm | |
| 3625N-32 | 225 g - 300 mm | |
| 481-400 | 400 g; 112x300x25 mm | |
| MTC-5-16-C1 | 5 m - 16 mm | |
| BE-8986 | 108 mm; Ø 6 mm | |

FF1A214LM



1/4", 1/2" nasadki i akcesoria



| | | |
|---------------|--|--|
| 6956 | 1/4" - 1/4" - 150 mm | |
| 6960F-6 | 1/4" - 1/4" - 150 mm | |
| S240 | 1/2": 10; 11; 12; 13; 14; 15; 16; 17; 18; 19; 20; 21; 22; 23; 24; 27; 30; 32 mm | |
| | 1/2" - 1/2" - 270 mm | |
| | 1/2" - 1/2" - 257 mm | |
| | 1/2" - 1/2" - 125 mm | |
| | 1/2" - 1/2" - 250 mm | |
| | 1/2" - 1/2" - 72 mm | |
| | 1/2" - 1/2" - 390 mm | |
| SL25 | 1/4" - 4-4.5-5-5.5-6-7-8-9-10-11-12-13 mm | |
| | 1/4" - 145 mm | |
| | 1/4" - PH2 2x | |
| | 1/4" - 5; 6 mm | |
| | 1/4" - T10; T15; T20; T25; T30; T40 | |
| | 1/4" - 100 mm | |
| | 1/4" - 1/4" - 26 mm | |
| K6650-1/4B-1P | 1/4" - 1/4" - 50 mm | |
| K6650-1/2P-1P | 1/2" - 1/2" - 50 mm | |
| 59/S31B | 1/4": SL4.5; SL5.5; PH1; PH2 (3x); PH3; PH2G (2x); PZ1; PZ2 (3x); PZ3; T10; T15 (3x); T20 (3x); T25 (2x); T27; T30; H3; H4; H5; H6; K6625-1/4; KM653-QR-1P | |
| 6950C8R | 1/4" - 8 mm | |
| 8072 | 30 mm; 255 mm / 10" | |

| | | |
|------------|-----------------------|--|
| 2171G-160 | 160 mm | |
| 2678G-180 | 180 mm | |
| 2470 G-200 | 210 mm | |
| 2971G-250 | 250 mm | |
| 806-1-3 | PH1 X 0.5 mm - 120 mm | |

FF1A215LM



Wkrętaki ERGO™, klucze



| | | |
|---------|--|--|
| 111M | 8-9-10-11-12-13-14-15-16-17-18-19-20-21-22-24 mm | |
| BE-8020 | 0.5 x 3.0 x 60 | |
| BE-8040 | 0.8 x 4.0 x 100 | |
| BE-8155 | 1.2 x 6.5 x 125 | |
| BE-8355 | 1.2 x 6.0 x 25 | |
| BE-8611 | PH1 x 75 | |
| BE-8621 | PH2 x 100 | |
| BE-8602 | PH2 x 25 | |
| BE-8811 | PZ1 x 75 | |
| BE-8821 | PZ2 x 100 | |
| BE-8802 | PZ2 x 25 | |
| BE-8910 | T10 x 75 | |
| BE-8915 | T15 x 100 | |
| BE-8920 | T20 x 100 | |
| BE-8925 | T25 x 125 | |
| BE-8930 | T30 x 150 | |

FF1A216LM



Pilniki, narzędzia do pobijania, klucze, klucze trzpieniowe



| | | |
|-----------------|---|--|
| 1-100-08-1-2 | 150 mm-8" | |
| 1-210-08-1-2 | 200 mm-8" | |
| 1-230-08-1-2 | 200 mm-8" | |
| S4RM | 8x9x10x11mm 12x13x14x15 mm 16x17x18x19 mm | |
| BE-9770 | 1.5-2-2.5-3-4-5-6-8-10 mm | |
| 317 | 432 mm / 17" | |
| 3740-200 | 200 mm - 24 mm - 23 x 13 mm | |
| 3734 | 150 mm - Ø 3-4-5 mm | |
| 3735-4-120 | 120 mm - Ø 4 mm | |
| 481-400 | 400 g; 112x300x25 mm | |
| KB18-01 | 18x161 mm | |
| KS6G18-10DISPEN | 18x10 mm | |
| BE-8986 | 108 mm; Ø 6 mm | |
| MTG-3-16 | 3 m - 16 mm | |
| WR2-MM | 2 m - 17 mm | |

FF1A218LM



1/4", 1/2" nasadki i akcesoria, klucz dynamometryczny 1/2"



| | | |
|-------------|---|--|
| S240 | 1/2": 10; 11; 12; 13; 14; 15; 16; 17; 18; 19; 20; 21; 22; 23; 24; 27; 30; 32 mm | |
| | 1/2" - 1/2" - 270 mm | |
| | 1/2" - 1/2" - 257 mm | |
| | 1/2" - 1/2" - 125 mm | |
| | 1/2" - 1/2" - 250 mm | |
| | 1/2" - 1/2" - 72 mm | |
| | 1/2" - 1/2" - 390 mm | |
| SL25L | 1/4" - 4-4.5-5-5.5-6-7-8-9-10-11-12-13 mm | |
| | 1/4" - 4-5-6-7-8-9-10-11-12-13 mm | |
| | 1/4" - 145 mm | |
| | 1/4" - PH2 | |
| | 1/4" - PZ2 | |
| | 1/4" - 4; 5; 6 mm | |
| | 1/4" - T10; T15; T20; T25; T30; T40 | |
| | 1/4" - 100 mm | |
| | 1/4" - 1/4" - 26 mm | |
| 7800SM | 1/2" - 34-36 mm | |
| 7805GPR | 1/2" - 18-21 mm | |
| BBR201P6 | 1/2": M14-M16-M18 - 40 mm M14-M16-M18 - 78 mm | |
| BWSS12P317 | 1/2" - 17 mm | |
| BWSS12P319 | 1/2" - 19 mm | |
| BWSS12P321 | 1/2" - 21 mm | |
| 74WR-200 | 1/2" - 40-200 Nm - 470 mm | |
| 1178-SCRIBE | 150 mm | |
| 1547 | 100 mm | |
| MTC-3-13-C1 | 3 m - 13 mm | |
| SR200-MM | 200 mm | |

FF1A219LM



1/2" nasadki, 1/2" nasadki z końcówkami, pilniki



| | | |
|--------------|---|--|
| 1-100-08-2-2 | 200 mm-8" | |
| S1612L | 1/2" - 10-11-12-13-14-15-16-17-18-19-20-21 mm | |
| S18TORX | 1/2" - T20; T25; T27; T30; T40; T45; T50; T55; T60 - 60 mm | |
| | 1/2" - T20; T25; T27; T30; T40; T45; T50; T55; T60 - 130 mm | |
| S18HEX | 1/2" - M 4, 5, 6, 7, 8, 10, 12, 14, 17 - 60 mm | |
| | 1/2" - M 4, 5, 6, 7, 8, 10, 12, 14, 17 - 130 mm | |

WKŁADY NARZĘDZIOWE FIT&GO – MODUŁY 3/3 Z OZNACZENIAMI LASEROWYMI*

FF1A220LM



Klucze, klucz nastawny



| | | |
|------|--|--|
| 8071 | 27 mm - 205 mm / 8" | |
| 111M | 8-9-10-11-12-13-14-15-16-17-18-19-20-21-22-24-27-30-32mm | |

FF1A221LM



Klucze płasko-oczkowy z grzechotką, klucze przegubowe, klucze, nitownica klucze trzpieniowe



| | | |
|-------------|--------------------------------------|--|
| 1RM | 8-10-11-12-13-14-17-19 mm | |
| 806-1-1 | 0.5 x 3.5 x 42 mm | |
| 8045LVDE | 0.5 x 3.5 x 42 | |
| BE-9770 | 1.5-2-2.5-3-4-5-6-8-10 mm | |
| BE-9575 | T9-T10-T15-T20-T25-T27-T30-T40 | |
| 2681 | 285 mm | |
| 4040M | 8-9-10-11-12-13-14-15-16-17-18-19 mm | |
| 9715-14-250 | 2.5 x 14 x 250 mm | |
| 808050S | 1/4" 68 mm | |
| 808050 | 1/4" 125 mm | |

FF1A222LM



1/2" nasadki i akcesoria, wkrętaki, bity



| | | |
|-------------|--|--|
| K7801M | 1/2" 10-11-12-13-14-15-16-17-18-19-20-21-22-24-27 mm | |
| K8160D-1 | 1/2" 75 mm | |
| K8160D-2 | 1/2" 125 mm | |
| K8167S | 1/2" 62 mm | |
| BE-8135TB | 0.6 x 3.5 x 75 | |
| BE-8145TB | 0.8 x 4.5 x 100 | |
| BE-8150TB | 1 x 5.5 x 100 | |
| BE-8155TB | 1.2 x 6.5 x 125 | |
| BE-8610TB | PH1 x 100 | |
| BE-8620TB | PH2 x 125 | |
| BE-8623TB | PH3 x 150 | |
| 59/S31B | 1/4": SL4.5; SL5.5; PH1; PH2 (3x); PH3; PH26 (2x); PZ1; PZ2 (3x); PZ3; T10; T15 (3x); T20 (3x); T25 (2x); T27; T30; H3; H4; H5; H6; K6625-1/4; KM653-QR-1P | |
| BE-7805 | 5 mm, 125 mm | |
| BE-7855 | 5.5 mm, 125 mm | |
| BE-7806 | 6 mm, 125 mm | |
| BE-7807 | 7 mm, 125 mm | |
| BE-7808 | 8 mm, 125 mm | |
| BE-7809 | 9 mm, 125 mm | |
| BE-7810 | 10 mm, 125 mm | |
| BE-7811 | 11 mm, 125 mm | |
| BE-7813 | 13 mm, 125 mm | |
| 1150-1/2H/P | 0-150 mm; 150 g | |

FF1A223LM



Szczypce, klucze T sześciokątne



| | | |
|-------------|-------------------|--|
| BE1TH | 2.5-3-4-5-6-8 mm | |
| 21HD6-200IP | 200 mm | |
| 26286-200IP | 3.0; 2.5 - 200 mm | |
| 158-N | 280 mm | |
| 158-NB | 270 mm | |
| 2968-190 | 190 mm | |
| 8224 IP | 250 mm | |
| 6225D | 250 mm | |
| BE1P | 290 mm | |
| 2430 G-200 | 200 mm | |

FF1A224LM



Narzędzia do pobijania, ramka do metalu



| | | |
|----------------|-----------------------------|--|
| 1435/8 | M8 - M45 | |
| 319 | 300 mm / 11" | |
| 3906-300-24-2P | 24 - 300 mm, x2 | |
| 479-16 | 450 g; 100x356x28 mm | |
| 3625S-35 | 100x280x35 mm | |
| 3734S/6 | 150 mm - 2-3-4-5-6-8 mm | |
| 3735-5-150 | 150 mm - 5 mm | |
| 3740-200 | 200 mm - 24 mm - 23 x 13 mm | |
| 3750 | 240 mm - 26 x 7 mm | |
| KBFU-01 | 170 mm | |
| BE256P3 | 155-175-250 mm | |

FF1A225LM



Narzędzia do naprawy pojazdów



| | | |
|----------|---|--|
| 2535F1 | 10 mm; 522 mm | |
| 2633/S4 | L = 130 mm | |
| BE5049 | 1/2-1/2"; 1/2-3/8"; T30-40-45-70-80 100 mm; HEX 4-5-6-7-8-10-12-30 mm; XZN M-5-6-8-10-12 30 mm; T20-25-27-30-40-45-50 30 mm; HEX4-5-6-7-8-10-12 75 mm; XZN M-5-6-8-10-12 75 mm; T20-25-27-30-40-45-50 75 mm | |
| 782-U | 290 mm | |
| 2485 | 240 mm | |
| 2487 | 240 mm | |
| 2484-45 | 465 mm | |
| BE66152A | 150 mm | |
| 5515T-52 | 30 mm; 180-690 mm | |

*Numer artykułu ...LM – Wkłady znakowane laserowo



ZESTAWY NARZĘDZI DO WÓZKA NARZĘDZIOWEGO 26"



Fit
&
go
SYSTEM

ZESTAW NARZĘDZI DO ZASTOSOWAŃ UNIWERSALNYCH

FF1ASET-BASIC

3 wkłady narzędziowe
z 158 narzędziami

- Uniwersalny zestaw narzędzi
Wkłady oznaczone laserowo
- FF1A214LM: 1/4", 1/2" nasadki
i akcesoria
- FF1A215LM: Wkrętaki ERGO™, klucze,
- FF1A216LM: Pilniki, narzędzia do
pobijania, klucze, klucze trzpieniowe

158



Szczegóły
produktu
bahco.com



FF1A214LM [Strona 79]



FF1A215LM [Strona 79]



FF1A216LM [Strona 79]

FF1ASET-LARGE

6 wkładów narzędziowych
z 346 narzędziami

- Uniwersalny zestaw narzędzi,
Wkłady oznaczone laserowo
- FF1A207LM: 1/4", 3/8" nasadki
i akcesoria
- FF1A208LM: 1/2" nasadki
i akcesoria, narzędzia tnące
- FF1A209LM: Klucze
- FF1A210LM: Wkrętaki, klucze,
szczypce ERGO™
- FF1A211LM: Wkrętaki ERGO™,
wkrętaki z rękojeścią T, klucze
trzpieniowe
- FF1A212LM: Pilniki, narzędzia
do pobijania

346




Szczegóły
produktu
bahco.com



FF1A207LM [Strona 78]




FF1A208LM [Strona 78]



FF1A209LM [Strona 78]



FF1A210LM [Strona 78]



FF1A211LM [Strona 78]



FF1A212LM [Strona 79]

Kod produktu [numer strony z treścią i opisem]

ZESTAW NARZĘDZI DO ZASTOSOWAŃ UNIWERSALNYCH

FF1ASET-XLARGE



12 wkładów narzędziowych z 560 narzędziami

■ Duży, uniwersalny zestaw narzędzi do wszystkich zastosowań, Wkłady oznaczone laserowo

- FF1A195LM: 1/4", 3/8" nasadki i akcesoria
- FF1A196LM: 1/2" nasadki i akcesoria
- FF1A197LM: 1/2" 1/2" nasadki, narzędzia tnące, narzędzia pomiarowe
- FF1A198LM: Klucze
- FF1A199LM: Klucze płasko-oczkowy z grzechotką
- FF1A200LM: Szczypce
- FF1A201LM: Wkrętaki ERGO™, wkrętaki precyzyjne
- FF1A202LM: Wkrętaki z rękojeścią T, klucze trzpieniowe
- FF1A203LM: Wkrętaki z rękojeścią T, wkrętak z grzechotką, bity
- FF1A204LM: Narzędzia do pobijania, pilniki
- FF1A205LM: Narzędzia z nitownicą
- FF1A206LM: 3/4" nasadki i akcesoria



Szczegóły
produktu
bahco.com



FF1A195LM [Strona 76]



FF1A196LM [Strona 76]



FF1A197LM [Strona 76]




FF1A198LM [Strona 76]



FF1A199LM [Strona 76]



FF1A200LM [Strona 77]



FF1A201LM [Strona 77]



FF1A202LM [Strona 77]



FF1A203LM [Strona 77]



FF1A204LM [Strona 77]



FF1A205LM [Strona 77]



FF1A206LM [Strona 78]

ZESTAW NARZĘDZI DO NAPRAWY I KONSERWACJI

FF1ASET-MR02

256

7 wkładów narzędziowych
z 256 narzędziami

- Zestaw narzędzi do naprawy i konserwacji
- FF1A130: 1/2" nasadki i akcesoria
- FF1A131: Narzędzia udarowe i do pobijania
- FF1A132: Różne narzędzia
- FF1A133: Wkrętaki
- FF1A134: Klucze płasko-oczkowe
- FF1A135: Klucze płaskie i klucze nasadkowe
- FF1A136: Nasadki, szczypce i wkrętaki



FF1A130 [Strona 63]



FF1A131 [Strona 63]



FF1A132 [Strona 63]



FF1A133 [Strona 63]



Szczegóły
produktu
bahco.com



FF1A134 [Strona 64]



FF1A135 [Strona 64]




FF1A136 [Strona 64]

FF1ASET-MR03

188

5 wkładów narzędziowych
z 188 narzędziami

- Zestaw narzędzi do naprawy i konserwacji
- Klucze płasko-oczkowe, nasadki i akcesoria, narzędzia tnące i narzędzia do pobijania, wkrętaki, klucze i szczypce



FF1A134 [Strona 64]



FF1A137 [Strona 64]



Szczegóły
produktu
bahco.com



FF1A138 [Strona 64]



FF1A139 [Strona 64]



FF1A141 [Strona 65]

Kod produktu [numer strony z treścią i opisem]

ZESTAW NARZĘDZI DO NAPRAWY I KONSERWACJI


FF1ASET-MR05

3 wkłady narzędziowe
z 84 narzędziami

- dla aplikacji MRO
- FF1A134: Klucze
- FF1A146: 1/2" nasadki i akcesoria, szczypce
- FF1A147: Wkrętaki, szczypce, młotek, piły do metalu




Szczegóły
produktu
bahco.com



FF1A134 [Strona 64]



FF1A146 [Strona 65]



FF1A147 [Strona 65]

ZESTAW NARZĘDZI DO KONSERWACJI I NAPRAWY POJAZDÓW

FF1ASET-AUTO

8 wkładów narzędziowych
z 357 narzędziami

- Zestaw narzędzi do naprawy samochodów, wkłady znakowane laserowo
- FF1A218LM: Klucz dynamometryczny, nasadki
- FF1A219LM: Klucze nasadowe i nasadki wkrętakowe
- FF1A220LM: Klucze
- FF1A221LM: Zestaw narzędzi
- FF1A222LM: Wkrętaki, suwmiarka, zestaw bitów, nasadki udarowe
- FF1A223LM: Szczypce i wkrętaki z rękojeścią T
- FF1A224LM: Narzędzia do pobijania i tnące, do zaciskania
- FF1A225LM: Narzędzia do naprawy pojazdów



Szczegóły
produktu
bahco.com



FF1A218LM [Strona 79]



FF1A219LM [Strona 79]




FF1A220LM [Strona 80]



FF1A221LM [Strona 80]



FF1A222LM [Strona 80]



FF1A223LM [Strona 80]



FF1A224LM [Strona 80]



FF1A225LM [Strona 80]


















WYBIERZ SWOJE

Wyposażenie warsztatu

- 90 Stoły warsztatowe
- 92 Tablice narzędziowe, szafki narzędziowe, wózki, stoły warsztatowe
- 94 Szafki narzędziowe i tablice z asortymentem narzędzi


STÓŁ WARSZTATOWY Z SZAFKĄ Z SZUFLADAMI



| KOD PRODUKTU | OPIS | SZUFLADY | PLAN PRACY |  SZER. X GŁ. X WYS. |  KG | KOLOR | |
|---------------|---|----------|-------------------|--|--|--------------|--|
| 1495K6CWB15TS | Stół warsztatowy z szafką z szufladami | 6 | Stal | 1500x750x1030 mm | 114 | Pomarańczowy |  RAL 2009 |
| 1495K7CWB15TS | Stół warsztatowy z szafką z szufladami | 7 | Stal | 1500x750x1030 mm | 117 | Pomarańczowy |  RAL 2009 |
| 1495K8CWB15TS | Stół warsztatowy z szafką z szufladami | 8 | Stal | 1500x750x1030 mm | 124,4 | Pomarańczowy |  RAL 2009 |
| 1495K6CWB15TW | Stół warsztatowy z szafką z szufladami | 6 | Drewno kasztanowe | 1500x750x1030 mm | 113,8 | Pomarańczowy |  RAL 2009 |
| 1495K7CWB15TW | Stół warsztatowy z szafką z szufladami | 7 | Drewno kasztanowe | 1500x750x1030 mm | 116,8 | Pomarańczowy |  RAL 2009 |
| 1495K8CWB15TW | Stół warsztatowy z szafką z szufladami | 8 | Drewno kasztanowe | 1500x750x1030 mm | 124,2 | Pomarańczowy |  RAL 2009 |
| 1495K6CWB18TS | Stół warsztatowy z szafką z szufladami | 6 | Stal | 1800x750x1030 mm | 120 | Pomarańczowy |  RAL 2009 |
| 1495K7CWB18TS | Stół warsztatowy z szafką z szufladami | 7 | Stal | 1800x750x1030 mm | 123 | Pomarańczowy |  RAL 2009 |
| 1495K8CWB18TS | Stół warsztatowy z szafką z szufladami | 8 | Stal | 1800x750x1030 mm | 130,4 | Pomarańczowy |  RAL 2009 |
| 1495K6CWB18TW | Stół warsztatowy z szafką z szufladami | 6 | Drewno kasztanowe | 1800x750x1030 mm | 117,8 | Pomarańczowy |  RAL 2009 |
| 1495K7CWB18TW | Stół warsztatowy z szafką z szufladami | 7 | Drewno kasztanowe | 1800x750x1030 mm | 120,8 | Pomarańczowy |  RAL 2009 |
| 1495K8CWB18TW | Stół warsztatowy z szafką z szufladami | 8 | Drewno kasztanowe | 1800x750x1030 mm | 128,2 | Pomarańczowy |  RAL 2009 |
| 1495KWB15TS | Zestaw modernizacyjny do wózków warsztatowych | — | Stal | 1500x750x1030 mm | 47,8 | Szary |  RAL 9022 |
| 1495KWB15TW | Zestaw modernizacyjny do wózków warsztatowych | — | Drewno kasztanowe | 1500x750x1030 mm | 47,6 | Szary |  RAL 9022 |
| 1495KWB18TS | Zestaw modernizacyjny do wózków warsztatowych | — | Stal | 1800x750x1030 mm | 53,8 | Szary |  RAL 9022 |
| 1495KWB18TW | Zestaw modernizacyjny do wózków warsztatowych | — | Drewno kasztanowe | 1800x750x1030 mm | 51,6 | Szary |  RAL 9022 |

STOŁY WARSZTATOWE



| KOD PRODUKTU | OPIS | PLAN PRACY |  SZER. X GŁ. X WYS. |  KG | KOLOR |
|---------------------|------------------|------------------------|--|--|---|
| 1495WB15TS | Stół warsztatowy | Stal | 1500x750x1030 mm | 49 | Pomarańczowy  RAL 2009 |
| 1495WB15TSBL | Stół warsztatowy | Stal | 1500x750x1030 mm | 49 | Niebieski  RAL 5002 |
| 1495WB15TSBT | Stół warsztatowy | Stal z dodatkową półką | 1500x750x1030 mm | 49 | Pomarańczowy  RAL 2009 |
| 1495WB18TS | Stół warsztatowy | Stal | 1800x750x1030 mm | 54,8 | Pomarańczowy  RAL 2009 |
| 1495WB18TSBL | Stół warsztatowy | Stal | 1800x750x1030 mm | 54,8 | Niebieski  RAL 5002 |
| 1495WB18TSBT | Stół warsztatowy | Stal z dodatkową półką | 1800x750x1030 mm | 54,8 | Pomarańczowy  RAL 2009 |
| 1495WB15TW | Stół warsztatowy | Drewno kasztanowe | 1500x750x1030 mm | 45,6 | Pomarańczowy  RAL 2009 |
| 1495WB18TW | Stół warsztatowy | Drewno kasztanowe | 1800x750x1030 mm | 51,8 | Pomarańczowy  RAL 2009 |

Akcesoria

| KOD PRODUKTU | OPIS |  SZER. |  KG | KOLOR |
|---------------------|---------------------------------------|---|--|---|
| 1495WB15-AC1 | Półka stalowa do przechowywania | 1500 mm | 14,8 | Pomarańczowy  RAL 2009 |
| 1495WB18-AC1 | Półka stalowa Półka do przechowywania | 1800 mm | 18,2 | Pomarańczowy  RAL 2009 |




1495WB15-AC1
Półka do przechowywania

PANELE NARZĘDZIOWE

- Możliwy montaż na ścianie
- Rozstaw otworów 10 x 10 mm, opcjonalnie można zamówić 35-częściowy zestaw haków (1495CS-AC1))
- Montaż na stole warsztatowym z adapterem (1495TP-AC1)

1495TP18 + 1495TP-AC1

Zamontowany na stole warsztatowym










1495TP06



1495TP-AC1

Adapter do mocowania panelu narzędziowego do stołu warsztatowego

| KOD PRODUKTU | OPIS |  SZER. X GŁ. X WYS. |  KG | KOLOR | |
|--------------|--|--|--|--------------|--|
| 1495TP06 | Panel narzędzi | 600 x 23 x 500 mm | 2,8 | Pomarańczowy |  RAL 2009 |
| 1495TP12 | Panel narzędzi | 1200 x 25 x 800 mm | 7,8 | Pomarańczowy |  RAL 2009 |
| 1495TP15 | Panel narzędzi | 1500 x 25 x 800 mm | 7,8 | Pomarańczowy |  RAL 2009 |
| 1495TP18 | Panel narzędzi | 1800 x 25 x 800 mm | 7,8 | Pomarańczowy |  RAL 2009 |
| 1495TP-AC1 | Adapter do mocowania panelu narzędziowego do stołu warsztatowego | | | Szary |  RAL 9022 |

SZAFKI NARZĘDZIOWE Z ROLETAMI

- Do montażu na ścianie
- Zamykana na klucz (2 klucze w zestawie)
- Rozstaw otworów 10 x 10 mm



Szafka narzędziowa z roletą i haczykami do zawieszania narzędzi

| KOD PRODUKTU | OPIS | WYKONANIE |  SZER. X GŁ. X WYS. |  KG | KOLOR | |
|--------------|-----------------------------|--------------------------------------|--|--|--------------|--|
| 1495CS15 | Szafka narzędziowa z roletą | | 1500 x 170 x 900 mm | 34,2 | Pomarańczowy |  RAL 2009 |
| 1495CS15BL | Szafka narzędziowa z roletą | | 1500 x 170 x 900 mm | 34,2 | Niebieski |  RAL 5002 |
| 1495CS18 | Szafka narzędziowa z roletą | | 1800 x 170 x 900 mm | 39,6 | Pomarańczowy |  RAL 2009 |
| 1495CS18BL | Szafka narzędziowa z roletą | | 1800 x 170 x 900 mm | 39,6 | Niebieski |  RAL 5002 |
| 1495CS18HK | Szafka narzędziowa z roletą | Zawiera haki do zawieszania narzędzi | 1800 x 170 x 900 mm | 41,0 | Pomarańczowy |  RAL 2009 |
| 1495CS18BLHK | Szafka narzędziowa z roletą | Zawiera haki do zawieszania narzędzi | 1800 x 170 x 900 mm | 41,0 | Niebieski |  RAL 5002 |

SZAFKI NARZĘDZIOWE Z DRZWIAMI

- Zamykana na klucz (2 klucze w zestawie)
- Z szufladą (525 x 200 x 65 mm)



1495CD60

- Do montażu na ścianie

| KOD PRODUKTU | OPIS | SZER. X GŁ. X WYS. | KG |
|------------------|---------------------------------------|---------------------|------|
| 1495CD60 | Szafka narzędziowa z drzwiami | 602 x 250 x 900 mm | 21 |
| 1495CD60W | Mobilna szafka narzędziowa z drzwiami | 625 x 450 x 1605 mm | 43,4 |



1495CD60W

- Z dwiema półkami
- Cztery skrętne kółka (dwa z hamulcami)
- Maksymalny udźwign: 240 kg

WÓZEK NA KÓŁKACH

- Wymiary wewnętrzne półek: 750 x 425 x 77 mm
- Nośność 50 kg na półkę

| ARTIKELNUMMER | WYKONANIE | SZER. X GŁ. X WYS. | KG |
|-------------------|---------------------------------|---------------------|------|
| 1470KC2 | Z 2 półkami | 1050 x 435 x 764 mm | 16,4 |
| 1470KC3A | Z 3 półkami | 1050 x 435 x 764 mm | 21,4 |
| 1470KCTRAY | Półka pasująca do wózka 1470KC2 | 750 x 425 x 77 mm | 5,06 |



SKŁADANE STOŁY WARSZTATOWE

- Nożycowy system składania

| KOD PRODUKTU | BLAT | SZER. X GŁ. X WYS. | KG |
|---------------------|---------------------------------------|---------------------|------|
| 1495FWB120TS | Stal ocynkowana | 1200 x 510 x 840 mm | 21 |
| 1495FWB120TD | MDF (30 mm), jednostronnie ocynkowana | 1200 x 510 x 840 mm | 32,4 |




1495FWB120TS


1495FWB120TD

SZAFKI NARZĘDZIOWE Z WYPOSAŻENIEM




1495CD60TS1 **1495CD60** Szafka narzędziowa z drzwiami z zestawem narzędzi **981001100**, 109 szt. 

1495CS15TS1 **1495CS15** Szafka narzędziowa z roletą (1500 mm) z zestawem narzędzi **981001100**, 109 szt. 

1495CS18TS1 **1495CS18** Szafka narzędziowa z roletą (1800 mm) z zestawem narzędzi **981001100**, 109 szt. 


981001100 **Zestaw narzędzi**, 109 elementów
 1-100-08-2-2 | 1-100-10-2-2 | 1-170-08-2-2 | 1-210-08-2-2 | 1-230-08-1-2 | 9-469-00-0-0 | 8071 C | 8072 C | 2427 GC-200IP | 2800-180 | 2900-180 | 2951-250 | 2535F1 | 4544-10 | 225-PLUS | 479-16 | 3625W-35 | 3735-4-120 | 3734-4 | 8150RN-1/2 | 6M 6-7, 8-9, 10-11, 12-13, 14-15, 20-22, 21-23, 24-27, 25-28 | 2M 6-7, 8-9, 10-11, 12-13, 14-15, 16-17, 18-19, 20-22, 21-23, 24-27 | 7800DM 10,11,12, 13, 14, 15, 16, 17, 18, 19, 20, 21, 22, 23, 24, 26, 27, 28, 30, 32 | 9710-6.5-125 | 9710-8-150 | 1998M/10T | 2101D-140IP | 2630GC-180IP | 2630GC-200IP | 2430 GC-160 IP | 9048-400 | 1150-1/2H/P | 1546 | 3906-300-24-2P | SC127 | 3640-150-C | 3733-4 | 6224




HAKI I UCHWYTY NARZĘDZIOWE



1495CD-AC1
Zestaw haczyków, 24 szt.

| KOD PRODUKTU | OPIS |  SZER. X GŁ. X WYS. |
|----------------------|--------------------------------------|--|
| 1495TP-ACHL20 | Hak, kształt litery L | 20 mm |
| 1495TP-ACHL40 | Hak, kształt litery L | 40 mm |
| 1495TP-ACHL65 | Hak, kształt litery L | 65 mm |
| 1495TP-ACHL90 | Hak, kształt litery L | 90 mm |
| 1495TP-ACHU20 | Hak, kształt litery L | 20 mm |
| 1495TP-ACHU40 | Hak, kształt litery L | 40 mm |
| 1495TP-ACHU65 | Hak, kształt litery L | 65 mm |
| 1495TP-ACHU90 | Hak, kształt litery L | 90 mm |
| 1495TP-AC2 | Przechowywanie narzędzi i pojemników | 238 x 125 x 40 mm |
| 1495TP-AC3 | Tacka na nasadki | 260 x 80 x 40 mm |
| 1495TP-AC4 | Pojemnik | 100 x 90 x 50 mm |
| 1495TP-AC5 | Hak na maksymalnie 6 wkrętaków | 166 x 30 x 26 mm |

| KOD PRODUKTU | OPIS |  SZER. X GŁ. X WYS. |
|--------------------|---|--|
| 1495TP-AC6 | Haki na maksymalnie 5 szczyptic | 175 x 55 x 26 mm |
| 1495TP-AC7 | Uchwyt haka | 46 x 75 x 36 mm |
| 1495TP-AC8 | Hak na maksymalnie 12 wkrętaków offsetowych | 180 x 33 x 25 mm |
| 1495TP-AC9 | Uchwyt na maksymalnie 12 kluczy | 74 x 50 x 398 mm |
| 1495TP-AC10 | Stożkowy uchwyt na maksymalnie 12 kluczy | 165 x 42 x 333 mm |
| 1495TP-AC11 | Uchwyt na punktaki, wybijaki itp. | 213 x 30 x 65 mm |
| 1495TP-AC12 | Uchwyt na młotek | 70 x 48 x 46 mm |
| 1495TP-AC13 | Uchwyt na narzędzia z rękojeścią T | 56 x 37 x 27 mm |
| 1495CD-AC1 | Zestaw haczyków, 24 szt. | |
| 1495CS-AC1 | Zestaw haków, 35 szt. | |

PANELE NARZĘDZIOWE Z WYPOSAŻENIEM




1495TP-AUTO

Panel narzędziowy **1495TP09** z zestawem narzędzi dla warsztatów samochodowych i hakami do zawieszania narzędzi













| KOD PRODUKTU |  SZER. X GŁ. X WYS. | KOLOR |
|----------------------|--|---|
| 1495TP09 | 500 x 25 x 900 mm | Czarny  RAL 9005 |
| 1495TP09-RAIL | Listwa montażowa panelu narzędziowego 1495TP09 | |




1495TP-AUTO-M1




1495TP-AUTO-M2


| KOD PRODUKTU | ZAWARTOŚĆ |
|--|---|
| 1495TP-AUTO-M1   | K7806M 1/2" 15, 21, 24, 27 K7801M 1/2" 9, 10, 11, 12, 13, 14, 15, 16, 17, 18, 19, 21, 22, 23, 24, 30, 32 K8160D-3 1/2" 250 mm K8167S 1/2" K8964D 1/2" K8901M 3/4" 32, 34, 36 1995LM 6, 8, 9 mm BE-9675 2800-150 2900-150 3734S/6 BE-8258TB 29M-30 BE-9678 2997-250 BP909TH 1177-SCRIBE 3750 BP910 |
| 1495TP-AUTO-M2   | K7801TORX 1/2" E10, E12, E14, E16, E18, E20 K8160D-2 BP822 BP825 BE51038 BE510310 BE510312 BE301 BE301CM BWHEPSSH |
| 1495TP-AUTO-M3   | 7406ZZ 3/8" 16, 21 mm BE1GP5 BE1FLD1 BE1FLD2 BE1FLD3 BE6701VAG BE63064514F1 BE6307414F BE1FFWF BE62110 BE6302712F 52 6968 BE1P BE1SP14L BE1GP5-T BE1310P427 BE6810 BE65F65120 1546 5515M BE6810Z BW60FW BE60F108 BE6FCP 7455-60 |
| 1495TP-AUTO-M4   | 4545-1 4545-2 4545-N1 4545-N11 BS52 747 12, 13, 14, 15, 17, 19, 21, 22 mm 8900SM-41 361-14 BS100PSA1 BS618 MTB-3-16 BS40VAG |
| 1495TP-AUTO-M5   | K7801TORX E10, E12, E14, E16, E18, E20, E24 2484/S4 319 484-1000 BE-8258TB B192.004.200 B194.010.075 B194.020.100 B194.025.125 B194.030.150 8226 BBR203P920 BBR203P925 BBR203P930 BBR203P940 BBR203P945 BBR203P950 BBR203P955 BBR203P960 BBS165 600.005.012 3625S-44 SB3654BM-20 |
| 1495TP-AUTO-M6   | 1949M 8-9, 10-11, 12-13, 17-19 2900-215 BBR210P3 BBR100 BBR400 FM10 782-U 6M 14-15, 16-17 7823 BBR6131 1154 BBR204 BBR501011 BBR50121314 BBR405 BBR150I |




1495TP-AUTO-M3



1495TP-AUTO-M4



1495TP-AUTO-M5



1495TP-AUTO-M6

WYBIERZ SWÓJ

Zestaw narzędzi

- 98 Walizki sztywne
- 102 Walizki sztywne z zestawem narzędzi
- 109 Wkłady narzędziowe do walizek sztywnych
- 112 Metalowe skrzynki narzędziowe
- 113 Metalowe skrzynki narzędziowe z wyposażeniem
- 115 Wkłady narzędziowe do metalowych skrzynek narzędziowych
- 118 Torby narzędziowe
- 122 Torby narzędziowe z wyposażeniem
- 124 Inne skrzynki narzędziowe

WALIZKI SZTYWNE LINIA RCHD



Odporność:
Korozja, brud, woda,
Skydrol




-33 °C – +90 °C

Wytrzymałe, sztywne ścianki wykonane z polipropylenu

- Idealnie nadaje się do trudnych warunków pracy, takich jak lotnictwo, przemysł i żegluga
- Posiada wzmocnienia we wszystkich obszarach narażonych na duże obciążenia
- Wodo- i pyłoszczelna, odporna na korozję
- Gumowane, miękkie uchwyty do przenoszenia



Mała, sztywna walizka
RCHD00L



Zapięcie zatrzaskowe




Zawór wyrównujący
ciśnienie powietrza



Pierścień
uszczelniający



Dodatkowe
wzmocnienia



Możliwość
piętrowania



Koła z łożyskami
kulkowymi
(modele RCHDW)



Sztywna walizka z kółkami
4750RCHDW02RED



Duża, sztywna walizka
z kółkami RCHDW10L



WALIZKI SZTYWNE NARZĘDZIOWE LINIA RCHD



RCHD00L



RCHD01L












4750RCHDW01 /
4750RCHDW01RED





4750RCHDW02 /
4750RCHDW02RED




RCHDW10L

| KOD PRODUKTU | OPIS | POJEMNOŚĆ |  SZER. X GŁ. X WYS. |  KG | RĄCZKA TELESKOPOWA | KOLOR |
|----------------|---------------------------|-----------|--|--|--------------------|---|
| RCHD00L | Sztywna walizka | 18,5 L | 425 x 360 x 225 mm | 3,15 | — | Czarny  RAL 9005 |
| RCHD01L | Sztywna walizka | 29 L | 490 x 435 x 230 mm | 4,00 | — | Czarny  RAL 9005 |
| 4750RCHDW01 | Sztywna walizka z kółkami | 31 L | 545 x 350 x 240 mm | 6,00 | ✓ | Czarny  RAL 9005 |
| 4750RCHDW01RED | Sztywna walizka z kółkami | 31 L | 545 x 350 x 240 mm | 6,00 | ✓ | Czerwony  RAL 3002 |
| 4750RCHDW02 | Sztywna walizka z kółkami | 53 L | 630 x 480 x 290 mm | 9,14 | ✓ | Czarny  RAL 9005 |
| 4750RCHDW02RED | Sztywna walizka z kółkami | 53 L | 630 x 480 x 290 mm | 9,14 | ✓ | Czerwony  RAL 3002 |
| RCHDW10L | Sztywna walizka z kółkami | 143 L | 832 x 466 x 369 mm | 11,00 | ✓ | Czarny  RAL 9005 |

Akcesoria

| KOD PRODUKTU | OPIS |  SZER. X GŁ. X WYS. |  KG |
|----------------|--|--|--|
| 4750RCHD01AC1 | Zdejmowany panel narzędziowy dla 4750RCHD01L | 425 x 305 x 35 mm | 0,51 |
| 4750RCHDW01AC1 | Zdejmowany panel narzędziowy dla 4750RCHDW01 | 500 x 204 x 50 mm | 0,62 |
| 4750RCHD01AC2 | Zdejmowany panel narzędziowy dla 4750RCHDW01 | 450 x 360 x 135 mm | 1,37 |
| 4750RCHDW01AC2 | Wyjmowana torba z przegródkami dla 4750RCHD01L | 525 x 280 x 120 mm | 1,32 |
| 4750RCHD-AC1 | Kłódka TSA dla walizki 4750RCHD | | 0,20 |

4750RCHD01AC1
4750RCHDW01AC1
Panel narzędziowy



4750RCHD01AC2
4750RCHDW01AC2
Torba z przegródkami



4750RCHD-AC1
Kłódka TSA



SZTYWNE WALIZKI 4750RCWD4 Z SZUFLADAMI I KÓŁKAMI



Odporność:
Korozyja, brud,
woda, Skydrol




-33 °C – +90 °C



System szuflad wymiennych

Opcjonalnie można zamówić wkłady z narzędziami

Polipropylen



Obciążenie stacyjne **150 KG**





990 mm




Uchwyty do przenoszenia

Podwójne koła
60 x 36 mm



| KOD PRODUKTU | OPIS | SZUFLADY | NOŚNOŚĆ  |  SZER. X GŁ. X WYS. |  KG | KOLOR |
|--------------|--|--|---|---|--|---|
| 4750RCWD4 | Sztywna walizka z szufladami i kółkami | (1x) 467 x 255 x 30 mm (2x) 467 x 255 x 60 mm (1x) 467 x 255 x 95 mm | 50 kg – stacjonarne 150 kg | 575 x 453 x 340 mm | 13 | Czarny  RAL 9005 |

Akcesoria (tylko dla 4750RCWD4)

| KOD PRODUKTU | OPIS |  SZER. X GŁ. X WYS. |
|--------------|--|--|
| 4750RCWD-AC2 | Panel narzędziowy do zamocowania pod pokrywą z kieszeniami | 507 x 277 x 30 mm |
| 4750RCWD-AC3 | Składany panel narzędziowy z elastycznymi zakładkami | 507 x 277 x 5 mm |
| 4750RCWD-AC4 | Panel narzędziowy do mocowania pod pokrywą z elastycznymi zakładkami | 90 x 286 x 4 mm |
| 4750RCWD-AC1 | Koła obrotowe (x4), 2x z hamulcem | |



4750RCWD-AC2



4750RCWD-AC3



4750RCWD-AC4




4750RCWD-AC1


SZTYWNA WALIZKA SERIA RC I BMC ASORTYMENT

4750RC01

RC02N / RC021N

RCW01N / RCW011N


Aluminiowy profil zapewnia wytrzymałość


| KOD PRODUKTU | OPIS | POJEMNOŚĆ |  SZER. X GŁ. X WYS. |  KG | RĄCZKA TELESKOPOWA | KOLOR |
|-----------------|---------------------------|-----------|--|--|--------------------|-------------------|
| 4750RC01 | Sztywna walizka | 23 L | 450 x 399 x 165 mm | 3,21 | — | Czarny ■ RAL 9005 |
| RC02N | Sztywna walizka | 37 L | 466 x 378 x 212 mm | 4,60 | — | Czarny ■ RAL 9005 |
| RC021N | Sztywna walizka | 37 L | 466 x 378 x 212 mm | 4,60 | — | Czarny ■ RAL 9005 |
| RCW01N | Sztywna walizka z kółkami | 42 L | 466 x 378 x 240 mm | 5,70 | ✓ | Czarny ■ RAL 9005 |
| RCW011N | Sztywna walizka z kółkami | 42 L | 466 x 378 x 240 mm | 5,70 | ✓ | Czarny ■ RAL 9005 |

4750BMC3

4750BMC5.5

4750BMC7

4750BMC10


| KOD PRODUKTU | OPIS | POJEMNOŚĆ |  SZER. X GŁ. X WYS. |  KG | KOLOR |
|-------------------|--|-----------|--|--|-------------------|
| 4750BMC3 | Plastikowa skrzynka o podwójnych ściankach | 1,1 l | 260 x 117 x 51 mm | 0,28 | Czarny ■ RAL 9005 |
| 4750BMC4 | Plastikowa skrzynka o podwójnych ściankach | 1,4 l | 230 x 214 x 67 mm | 0,28 | Czarny ■ RAL 9005 |
| 4750BMC5 | Plastikowa skrzynka o podwójnych ściankach | 2,0 l | 280 x 230 x 67 mm | 0,28 | Czarny ■ RAL 9005 |
| 4750BMC5.5 | Plastikowa skrzynka o podwójnych ściankach | 4,2 l | 320 x 230 x 90 mm | 0,30 | Czarny ■ RAL 9005 |
| 4750BMC7 | Plastikowa skrzynka o podwójnych ściankach | 5,2 l | 355 x 256 x 76 mm | 0,83 | Czarny ■ RAL 9005 |
| 4750BMC10 | Plastikowa skrzynka o podwójnych ściankach | 10,0 l | 450 x 341 x 84 mm | 1,56 | Czarny ■ RAL 9005 |

SZTYWNE WALIZKI Z ZESTAWAMI NARZĘDZI DO ZASTOSOWAŃ MOBILNYCH

4750RCHD01FF1

Sztywna walizka zawierająca 4 wyposażone wkłady narzędziowe ze 159 narzędziami



4750RCHD01L



FF2A07



FF2A08

- Metryczne i calowe: 1/4", 3/8"



490 x 465 x 435 mm



Szczegóły produktu
bahco.com



FF2A09



FF2A10

4750RCHDW01FF1

Sztywna walizka na kółkach zawierająca 6 wkładek narzędziowych z 240 narzędziami



4750RCHDW01 [Strona 99]



FF2B01 [Strona 109]



FF2B02 [Strona 109]



FF2B03 [Strona 109]



FF2B04 [Strona 109]



FF2B05 [Strona 109]



FF2B06 [Strona 109]



560 x 365 x 267 mm



Szczegóły produktu
bahco.com

SZTYWNE WALIZKI Z ZESTAWAMI NARZĘDZI DO ZASTOSOWAŃ MOBILNYCH

4750RCHDW01FF2

Sztywna walizka na kółkach zawierająca 5 wkładek narzędziowych i 159 narzędzi

159



- Całowel: 1/4", 3/8"

17,96 kg



490 x 465 x 435 mm



Szczegóły produktu
bahco.com



4750RCHDW01 [Strona 99]



FF2B07 [Strona 110]



FF2B08 [Strona 110]



FF2B09 [Strona 110]



FF2B10 [Strona 110]



FF2B11 [Strona 110]

4750RCHDW01FF3

Sztywna walizka na kółkach zawierająca 5 wyposażonych wkładek narzędziowych z 194 narzędziami

194

- Metryczne: 1/4", 3/8"

20,47 kg



560 x 365 x 267 mm



Szczegóły produktu
bahco.com



4750RCHDW01 [Strona 99]



FF2B12 [Strona 111]



FF2B13 [Strona 111]



FF2B14 [Strona 111]



FF2B15 [Strona 111]



FF2B16 [Strona 111]



Kod produktu [numer strony z treścią i opisem]

SZTYWNE WALIZKI Z ZESTAWAMI NARZĘDZI DO ZASTOSOWAŃ MOBILNYCH

4750RCHDW02FF1

Walizka na kółkach zawierająca 6 wkładek narzędziowych ze 195 narzędziami

195

- Specjalny asortyment do zastosowań mobilnych do konserwacji i napraw
- Metryczne

32,79 kg 630 x 480 x 290 mm



Szczegóły produktu bahco.com



4750RCHDW02 [Strona 99]



530 x 390 mm

| | | | |
|------------|------|--|--------|
| 6700SM | 1/4" | 5.5-6-7-8-9-10-11-12-13 mm | |
| A6800DM | 1/4" | 5.5-6-7-8-9-10-11-12-13 mm | |
| 6709M | 1/4" | 3-4-5-6-8 mm | |
| 6709PH | 1/4" | PH1-PH2-PH3 | |
| 6709TORX | 1/4" | T8-T9-T10-T15-T20-T25-T27-T30-T40 | |
| 6950SL | 1/4" | 1/4" | 120 mm |
| 6956 | 1/4" | 1/4" | 150 mm |
| 6958-6 | 1/4" | | 153 mm |
| 6960-2 | 1/4" | | 50 mm |
| 6960-6 | 1/4" | | 150 mm |
| 6960-14 | 1/4" | | 335 mm |
| 6966 | 1/4" | 1/4" | 35 mm |
| 6972H | 1/4" | 1/4" | 26 mm |
| 7800SM | 1/2" | 8-9-10-11-12-13-14-15-16-17-18-19-21-22-23-24-25-26-27-28-30-32 mm | |
| 7805SM | 1/2" | 10-12-13-14-15-16-17-18-19-20-21-22-23-24-25-26-2-28-29-30-32 mm | |
| 7809TORX | 1/2" | T25-T27-T30-T40-T45-T50 | |
| 8150RN-1/2 | 1/2" | | 267 mm |
| 8157-15 | 1/2" | | 390 mm |
| 8154-11 | 1/2" | | 283 mm |
| 8160-3 | 1/2" | | 88 mm |
| 8160-5 | 1/2" | | 125 mm |
| 8160-10 | 1/2" | | 250 mm |
| 8166 | 1/2" | 1/2" | 72 mm |

| | | |
|---------------|--|--|
| 111M | 6-7-8-9-10-11-12-13-14-15-16-17-18-19-21-22-23-24-25-26-27-28-29-30-32 mm | |
| 1RM | 6-7-8-9-10-11-12-13-14-15-16-17-18-19 mm | |
| BE-8571 | BE-8575 1/4" 147 mm 1 x 5.5: 1.2 x 6.5 100 mm PH1: PH2 140 mm PZ1: PZ2 100 mm | |
| BE-9770 | 1.5-2-2.5-3-4-5-6-8-10 mm | |
| 2535F1 | 10 mm; 522 mm | |
| BFLA01 | 116 mm; 27 mm; 200 lm | |
| 1544 | 76 mm - 0.03-1.00 mm | |
| 2509 | 525 mm | |
| 59/S31B | 1/4"; SL4.5; SL5.5; PH1; PH2 (3x); PH3; PH2G (2x); PZ1; PZ2 (3x); PZ3; T10; T15 (3x); T20 (3x); T25 (2x); T27; T30; H3; H4; H5; H6; K6625-1/4; KM653-QR-1P | |
| 6950CBR | 1/4" 8 mm | |
| 1150-1/2H/P | 0-150 mm; 150 g | |
| 2101G-160IP | 160 mm | |
| 2427 G-200 IP | 200 mm | |
| 2430 G-200 IP | 200 mm | |
| 2628 G-160IP | 160 mm | |
| 8224 IP | 250 mm | |
| 9070C | 20 mm; 158 mm / 6" | |
| 2820EF2 | 200 mm | |
| 5515T-52 | 30 mm; 180-690 mm | |

| | | |
|------------|----------------------|--|
| 3625W-35 | 35 mm; 100x300 mm | |
| 481-300 | 300 g; 105x300x23 mm | |
| 3734 | 150 mm - 3-5-8 mm | |
| 3735-4-120 | 120 mm - 4 mm | |
| MTB-3-16 | 3 m; 16 mm | |



SZTYWNE WALIZKI Z ZESTAWAMI NARZĘDZI DO ZASTOSOWAŃ MOBILNYCH

4750RCHDW02FF2

Walizka na kółkach zawierająca 5 wkładek narzędziowych ze 167 narzędziami

167



- Specjalistyczny asortyment do zastosowań mobilnych na turbinach wiatrowych
- Z pasem narzędziowym i linkami bezpieczeństwa
- Metryczne

29,45 kg 630 x 480 x 290 mm



Szczegóły produktu bahco.com

4750RCHDW02 [Strona 99]



530x390 mm

| | | | | |
|-------------|---|--|--------|--|
| 6700SM | 1/4" | 5.5-6-7-8-9-10-11-12-13 mm | | |
| 6950SL | 1/4" | 1/4" | 120 mm | |
| 6954-5 | 1/4" | 1/4" | 125 mm | |
| 6956 | 1/4" | 1/4" | 150 mm | |
| 6958-6 | 1/4" | 153 mm | | |
| 6960-2 | 1/4" | 50 mm | | |
| 6960-4 | 1/4" | 100 mm | | |
| 6960-6 | 1/4" | 150 mm | | |
| 6960-14 | 1/4" | 335 mm | | |
| 6966 | 1/4" | 1/4" | 35 mm | |
| 6972H | 1/4" | 1/4" | 26 mm | |
| 7800SM | 1/2" | 10-11-12-13-14-15-16-17-18-19-21-22-24-27-30-32 mm | | |
| 7809SM | 1/2" | 5-6-7-8-10-12-14-17-19 mm | | |
| 7809TORX | 1/2" | T40-T45-T50X-T55-T60 | | |
| 8150SL | 1/2" | 1/2" | 265 mm | |
| 8157-15 | 1/2" | 390 mm | | |
| 8154-11 | 1/2" | 283 mm | | |
| 8160-5 | 1/2" | 125 mm | | |
| 8160-10 | 1/2" | 250 mm | | |
| 8166 | 1/2" | 1/2" | 72 mm | |
| 8171 | 1/2" | 3/8" | 37 mm | |
| 111M | 6-7-8-9-10-11-12-13-14-15-16-17-18-19-21-24-27-30-32 | | | |
| 6M | 6x7; 8x9; 10x11; 12x13; 14x15; 16x17; 18x19; 20x22; 24x27; 30x32 mm | | | |
| 9070 | 20 mm | 158 mm / 6" | | |
| 9072 | 31 mm | 257 mm / 10" | | |
| 1177-SCRIBE | 70° | 230 mm | | |
| BE-9770 | 1.5-2-2.5-3-4-5-6-8-10 mm | | | |
| 2535F2 | 10 mm | 635 mm | | |
| 2535L | 20 mm | | | |
| BFLA01 | 116 mm | 27 mm; 200 lm | | |

| | | |
|------------|--|--|
| 1544 | 76 mm - 0.03-1.00 mm | |
| 2509 | 525 mm | |
| 59S/31-1 | 1/4": PH1; PH2 (3x); PH2G (2x); PH3; PZ1; PZ2 (3x); PZ3; T10; T15 (3x); T20 (3x); T25 (2x); T27; T30; SL3; SL4.5; SL5.5; H3; H4; H5; H6; 66IM/KMQR | |
| 6950CBR | 1/4" 8 mm | |
| 2047-0.8-4 | 0.8 x 4.0 100 mm | |
| 2047PR-1-2 | PH1-PH2 100 mm | |
| 808050P | 1/4": PH1-PH2; PZ1-PZ2; 4.5-5.5 mm | |
| 808050S | 1/4" 68 mm | |
| BE-8020L | 0.5 x 3.0 x 75 | |
| BE-8030 | 0.6 x 3.5 x 75 | |
| BE-8155 | 1.2 x 6.5 x 125 | |
| BE-8260 | 1.6 x 0.175 | |
| BE-8610 | PH1 x 75 | |
| BE-8620 | PH2 x 100 | |
| BE-8630 | PH3 x 150 | |
| BE-8810 | PZ1 x 75 | |
| BE-8820 | PZ2 x 100 | |
| BE-8830 | PZ3 x 150 | |
| BE-8220S | 1.000 V 0.5 x 3.0 x 100 | |
| BE-8040S | 1.000 V 0.8 x 4.0 x 100 | |
| BE-8050S | 1.000 V 1.0 x 5.5 x 125 | |
| BE-8610S | 1.000 V PH1 x 75 | |
| BE-8620S | 1.000 V PH2 x 100 | |

| | | |
|---------------|----------------------|--|
| 1150-1/2H/P | 0-150 mm; 150 g | |
| 2101G-160IP | 160 mm | |
| 2427 G-200 IP | 200 mm | |
| 2430 G-200 IP | 200 mm | |
| 2628 G-160IP | 160 mm | |
| 8224 IP | 250 mm | |
| 2820EF2 | 200 mm | |
| 5515T-52 | 30 mm; 180-690 mm | |
| MTB-3-16 | 3 m; 16 mm | |
| 3625W-35 | 35 mm; 100x300 mm | |
| 481-300 | 300 g; 105x300x23 mm | |
| 3734 | 150 mm - 3.5-8 mm | |
| 3735-4-120 | 120 mm - 4 mm | |
| 3750 | 240 mm - 26 x 7 mm | |
| 3680 | 400 mm - 14 mm | |
| 4750-3PB-2 | 1350 x 270 mm | |
| 3875-RL1 | 0.9 kg 1 m | |
| 3875-WL1 | 1 kg 0.6 m | |

SZTYWNE WALIZKI Z ZESTAWAMI NARZĘDZI DO ZASTOSOWAŃ MOBILNYCH

4750RCHDW02FF15

Walizka na kółkach zawierająca 5 wkładek z narzędziowych z 36 narzędziami



- Specjalny asortyment do zastosowań mobilnych na turbinach wiatrowych
- Gotowy do pracy na wysokości
- Metryczne

34 kg 630 x 480 x 290 mm



530 x 390 mm


4750RCHDW02 [Strona 99]



Szczegóły produktu
bahco.com



Zgodne ze standardami DROPS, aby zapobiegać wypadkom spowodowanym przez spadające narzędzia podczas pracy na wysokości.



| | | | |
|-----------------|---------------------------------|--------|--|
| TAHBE64520 | Ø 60 - 160 mm | 520 mm | |
| TAHPINRELEASER | Ø 4 mm | 105 mm | |
| TAHSCB140G | | 145 mm | |
| TAH1-100-06-2-4 | 150 mm-6" | | |
| TAH1-210-06-2-2 | 150 mm-6" | | |
| TAH1-230-06-2-2 | 150 mm-6" | | |
| TAH111M | 34-36-41-46-50 mm | | |
| TAH24B | 3/4" 27-30-32-36-38-41-46-50 mm | | |
| TAH3625PU-50 | 620 g; 97x50x320 mm | | |

| | | |
|-------------|-------------------------------|--|
| TAH489-1100 | 1.100 g; 94x50x294 mm | |
| TAH73R-300 | 1/2" - 40-200 Nm 470 mm | |
| TAH74W9-100 | 9x12 mm - 20-100 Nm 365 mm | |
| 97-13 | 9x12 mm - 13 mm | |
| 97-17 | 9x12 mm - 17 mm | |
| 97-19 | 9x12 mm - 19 mm | |
| TAH8950N/A | 3/4" - 170 mm | |
| TAH8953 | 500 mm | |
| TAH8961 | 3/4" 3/4" - 200 mm | |
| TAH7444SG-M | 36-41-46-50-55 mm | |

Zapobieganie wypadkom spowodowanym przez spadające narzędzia podczas pracy na dużych wysokościach

Narzędzia z zabezpieczeniem przed upadkiem są używane w wielu różnych obszarach, takich jak budownictwo, praca przy turbinach wiatrowych lub przez alpinistów przemysłowych. Bahco oferuje rozwiązania zabezpieczające przed upadkiem dla wielu narzędzi.

Bahco jest członkiem DROPS (program zapobiegania spadającym przedmiotom), ogólnobranżowej inicjatywy, która koncentruje się na zapobieganiu wypadkom spowodowanym przez spadające przedmioty. Wszystkie nasze rozwiązania narzędziowe są zatwierdzone zgodnie z wytycznymi DROPS.



System wykrywania koloru do określania maksymalnej wagi



SZTYWNE WALIZKI Z ZESTAWAMI NARZĘDZI DO ZASTOSOWAŃ MOBILNYCH

4750RCHDW02FF4

Walizka na kółkach zawierająca 6 wkładek narzędziowych ze 114 narzędziami

114




- Specjalny asortyment do zastosowań mobilnych na turbinach wiatrowych
- Gotowy do pracy na wysokości
- Metryczne

26 kg

630 x 480 x 290 mm



4750RCHDW02 [Strona 99]



530 x 390 mm



Szczegóły produktu bahco.com



Zgodnie ze standardami DROPS w zakresie zapobiegania wypadkom spowodowanym przez spadające narzędzia podczas pracy na wysokości

| | | | | |
|----------------|--------|-------|--|--|
| TAH6950 | 1/4" | 1/4" | 120 mm | |
| TAH6956-1 | 1/4" | 1/4" | 150 mm | |
| TAH6958B-1 | 1/4" | | 153 mm | |
| TAH6960 | 1/4" | | 150 mm | |
| TAH6961 | 1/4" | | 100 mm | |
| TAH6962 | 1/4" | | 150 mm | |
| TAH6962L | 1/4" | | 335 mm | |
| TAH6966 | 1/4" | 1/4" | 35 mm | |
| TAH08 | 1/4" | | 5.5-6-7-8-9-10-11-12-13 mm | |
| TAH8150-1/2 | 1/2" | | 270 mm | |
| TAH8158B-1 | 1/2" | | 390 mm | |
| TAH8160 | 1/2" | 1/2" | 125 mm | |
| TAH8162 | 1/2" | 1/2" | 250 mm | |
| TAH8166 | 1/2" | | 72 mm | |
| TAH16B | 1/2" | | 10-11-12-13-14-15-16-17-18-19-21-22-24-27-30-3 | |
| TAH16H | 1/2" | | H5-H6-H7-H8-H10-H12-H14-H17-H19 | |
| TAH16T | 1/2" | | T40-T45-150-T55-T60 | |
| TAH111M | | | 6-7-8-9-10-11-12-13-14-15-16-17-18-19-21-22-24-27-30-32 mm | |
| TAH9070 | | 20 mm | 168 mm / 6" | |
| TAH9072 | | 31 mm | 257 mm / 10" | |
| TAHPINRELEASER | Ø 4 mm | | 105 mm | |

| | | | | |
|---------------|---------|---------------------|----------------------|--|
| TAHSCB140G | | | 145 mm | |
| TAHBE-8020L | | 0.5 x 3.0 x 75 | | |
| TAHBE-8030 | | 0.6 x 3.5 x 75 | | |
| TAHBE-8155 | | 1.2 x 6.5 x 125 | | |
| TAHBE-8260 | | 1.6 x 8.0 x 175 | | |
| TAHBE-8610 | | PH1 x 75 | | |
| TAHBE-8620 | | PH2 x 100 | | |
| TAHBE-8630 | | PH3 x 150 | | |
| TAHBE-8810 | | PZ1 x 75 | | |
| TAHBE-8820 | | PZ2 x 100 | | |
| TAHBE-8830 | | PZ3 x 150 | | |
| TAHBE-8220S | 1.000 V | 0.5 x 3.0 x 100 | | |
| TAHBE-8040S | 1.000 V | 0.8 x 4.0 x 100 | | |
| TAHBE-8050S | 1.000 V | 1.0 x 5.5 x 125 | | |
| TAHBE-8610S | 1.000 V | PH1 x 75 | | |
| TAHBE-8620S | 1.000 V | PH2 x 100 | | |
| TAHBE-9777B | | 2.5-3-4-5-6-8-10 mm | | |
| TAH2047-0.8-4 | | Ø 0.8 x 4.0 | 100 mm | |
| TAH2047PR-1-2 | | PH1-PH2 | 100 mm | |
| TAH3625W-35 | | Ø 35 mm | 100x300 mm | |
| TAH481-300 | | | 300 g; 105x300x23 mm | |

| | | | |
|----------------|-----|----------------------|--|
| TAH3734BM | | 165 mm - Ø 3-5-8 mm | |
| TAH3755BM-4 | | 150 mm - Ø 4 mm | |
| TAH2484-30 | | 305 mm | |
| TAH2535F2 | | Ø 10 mm; 535 mm | |
| TAH2509 | | 525 mm | |
| TAH2820EF2 | | 200 mm | |
| TAH2101G-160 | | 160 mm | |
| TAH2427G-200 | | 200 mm | |
| TAH2430G-200 | | 200 mm | |
| TAH2628G-160 | | 160 mm | |
| TAH8224 | | 250 mm | |
| TAH1544 | | 76 mm - 0.03-1.00 mm | |
| TAH1150-1/2H/P | | 0-150 mm; 150 g | |
| TAH1177-SCRIBE | 70° | 230 mm | |
| MTS-5-25 | | 5 m; 25 mm | |

SZTYWNE WALIZKI Z ZESTAWAMI NARZĘDZI DO ZASTOSOWAŃ MOBILNYCH

4750RCWD4FF1

Sztywna walizka z szufladami na 4 kółkach zawierająca 6 wkładek ze 162 narzędziami



- Specjalny asortyment do zastosowań mobilnych do konserwacji i napraw
- Metryczne



4750RCWD4 [Strona 100]



575 x 453 x 340
mm



Szczegóły
produktu
bahco.com



| | | | | |
|----------|------|--|--------|--|
| 6700SM | 1/4" | 5.5-6-7-8-9-10-11-12-13 mm | | |
| A6800DM | 1/4" | 5.5-6-7-8-9-10-11-12-13 mm | | |
| 6709M | 1/4" | 3-4-5-6-8 mm | | |
| 6709PH | 1/4" | PH1-PH2-PH3 | | |
| 6709TORX | 1/4" | T8-T9-T10-T15-T20-T25-T27-T30-T40 | | |
| 59/S31B | 1/4" | SL4.5; SL5.5; PH1; PH2 (3x); PH3; PH2G (2x); PZ1; PZ2 (3x); PZ3; T10; T15 (3x); T20 (3x); T25 (2x); T27; T30; H3; H4; H5; H6; K6625-1/4; KM653-QR-1P | | |
| 6950SL | 1/4" | 1/4" | 120 mm | |
| 6950CBR | 1/4" | 8 mm | | |
| 6954-5 | 1/4" | 1/4" | 125 mm | |
| 6956 | 1/4" | 1/4" | 150 mm | |
| 6958-6 | 1/4" | | 153 mm | |
| 6960-2 | 1/4" | | 50 mm | |
| 6960-6 | 1/4" | | 150 mm | |
| 6960-14 | 1/4" | | 335 mm | |
| 6966 | 1/4" | 1/4" | 35 mm | |
| 6972H | 1/4" | 1/4" | 26 mm | |
| 7809TORX | 1/2" | T25-T30-T45 | | |

| | | | | |
|---------------|------|--|----------------------|--|
| 7800SM | 1/2" | 8-9-10-11-12-13-14-15-16-17-18-19-21-22-23-24-25-26-27-28-30-32 mm | | |
| 8150RN-1/2 | 1/2" | | 267 mm | |
| 8157-15 | 1/2" | 1/2" | 390 mm | |
| 8160-3 | 1/2" | 1/2" | 88 mm | |
| 8166 | 1/2" | 1/2" | 72 mm | |
| 7771 | 3/8" | 1/4" | 24.7 mm | |
| 111M | | 6-7-8-9-10-11-12-13-14-15-16-17-18-19-21-24-27-29-30-32 mm | | |
| 1150-1/2H/P | | 0-150 mm; 150 g | | |
| 1177-SCRIBE | 70° | | 230 mm | |
| 1544 | | | 76 mm - 0.03-1.00 mm | |
| 2101G-160IP | | | 160 mm | |
| 2427 G-200 IP | | | 200 mm | |
| 2430 G-200 IP | | | 200 mm | |
| 2628 G-160IP | | | 160 mm | |
| 8224 IP | | | 250 mm | |
| 9070C | | 20 mm; | 158 mm / 6" | |

| | | |
|------------|---------------------------|--|
| BE-9770 | 1.5-2-2.5-3-4-5-6-8-10 mm | |
| 2820EF2 | 200 mm | |
| 3625W-35 | 35 mm; 100x300 mm | |
| 3734 | 150 mm - 3-5-8 mm | |
| 3735-4-120 | 120 mm - 4 mm | |
| 481-300 | 300 g; 105x300x23 mm | |
| 5515T-52 | 30 mm; 180-690 mm | |
| BFLA01 | 116 mm; 27 mm; 200 lm | |
| MTB-3-16 | 3 m; 16 mm | |

WKŁADY NARZĘDZIOWE – DLA 4750RCDW01



FF2B01



1/4", 3/8" nasadki i akcesoria




505 x 270 mm

| | | | | |
|-----------|------|---|---------|--|
| 6950SL | 1/4" | 1/4" | 120 mm | |
| 6954-5 | 1/4" | 1/4" | 125 mm | |
| 6956 | 1/4" | 1/4" | 150 mm | |
| 6958-6 | 1/4" | | 153 mm | |
| 6960-2 | 1/4" | | 50 mm | |
| 6960-4 | 1/4" | | 100 mm | |
| 6960-14 | 1/4" | | 335 mm | |
| A6700DZ | 1/4" | 3/16; 7/32; 1/4; 9/32; 5/16; 11/32; 3/8; 7/16; 1/2; 9/16" | | |
| A6800DZ | 1/4" | 3/16; 7/32; 1/4; 9/32; 5/16; 11/32; 3/8; 7/16; 1/2; 9/16" | | |
| 6966 | 1/4" | 1/4" | 35 mm | |
| 6972H | 1/4" | 1/4" | 26 mm | |
| 7407H | 1/4" | 3/8" | 26 mm | |
| 7750SL | 3/8" | 3/8" | 205 mm | |
| 7752 | 3/8" | | 435 mm | |
| 7760-3 | 3/8" | | 75 mm | |
| 7760-5 | 3/8" | | 125 mm | |
| 7760-10 | 3/8" | | 247 mm | |
| 7771 | 3/8" | 1/4" | 24.7 mm | |
| 6972 | 1/4" | 3/8" | 25 mm | |
| 7766 | 3/8" | 3/8" | 51.5 mm | |
| 7772 | 3/8" | 1/2" | 33 mm | |
| A7400DZ | 3/8" | 1/4; 3/4; 3/8; 5/16; 7/16; 5/8; 1/2; 9/16; 17/32; 19/32; 11/16" | | |
| A7402DZ | 3/8" | 1/4; 3/4; 3/8; 5/16; 7/16; 5/8; 1/2; 9/16; 19/32; 11/16" | | |
| U-S6106KA | 3/8" | 7/8" | | |

FF2B02



1/4", 3/8" nasadki, klucze, klucze trzpieniowe



505 x 270 mm

| | | |
|---------|--|--|
| 111M | 6-7-8-9-10-11-12-13-14-15-16-17-18-19-22-24 mm | |
| 4020L-M | 5-5.5 mm | |
| A6700DM | 1/4" 5.5-6-7-8-9-10-11-12-13-14 mm | |
| A6800DM | 1/4" 4.5-5.5-6-7-8-9-10-11-12-13-14 mm | |
| A7400DM | 3/8" 10-11-12-13-14-15-16-17-18-19 mm | |
| A7402DM | 3/8" 10-11-12-13-14-15-16-17-18-19 mm | |
| BE-9770 | 1.5-2-2.5-3-4-5-6-8-10 mm | |

FF2B03



Klucze płasko-oczkowe, 1/4" nasadki, klucze trzpieniowe



505 x 270 mm

| | | |
|------------|--|--|
| 111Z | 1/4; 5/16; 3/8; 7/16; 1/2; 9/16; 5/8; 11/16; 3/4; 13/16; 7/8; 1" | |
| 1320RZ | 1/4 x 5/16; 5/16 x 11/32; 3/8 x 7/16; 1/2 x 9/16" | |
| 1931Z | 3/16; 7/32; 1/4" | |
| 1950MZ-3/8 | 3/8" 1 1/8" (29 mm) | |
| 6950CBR | 1/4" 8 mm | |
| A6710DZ | 1/4" 3/16; 7/32; 1/4; 9/32; 5/16; 11/32; 3/8; 7/16; 1/2; 9/16" | |
| A6710DM-7 | 1/4" 7 mm | |
| BE-9780 | 0.05"; 1/16"; 5/64"; 3/32"; 7/64"; 1/8"; 9/64"; 5/32"; 3/16"; 7/32"; 1/4"; 5/16" | |

FF2B04



Wkrętaki, bity, klucz nastawny, narzędzia do chwytania



505 x 270 mm

| | | |
|------------|---|--|
| 1544 | 76 mm - 0.03-1.00 mm | |
| 2509 | 525 mm | |
| 2535F2 | 10 mm; 535 mm | |
| 5516 | 150 mm | |
| 59/S28-4 | 1/4"; SL4.5; SL6.5; SL8.0; PH1 (2x); PH2 (2x); PH3; TS4; TS6; TS8; TS10; T6; T15; H5/64; H3/32; H7/64; H1/8; H5/32; H3/16; H7/32; K6625-1/4B; KMG63 | |
| 700 | 1 x 50; 1.5 x 50 | |
| 701 | PH00 x 50; PH0 x 50 | |
| 808050 | 1/4" 125 mm | |
| 9070C | 20 mm; 158 mm / 6" | |
| BE-8020L | 0.5 x 3.0 x 75 | |
| BE-8040 | 0.8 x 4.0 x 100 | |
| BE-8150 | 1.0 x 5.5 x 100 | |
| BE-8255 | 1.2 x 6.5 x 150 | |
| BE-8080-10 | TS10 x 100 | |
| BE-9610 | PH1 x 75 | |
| BE-9620 | PH2 x 100 | |

FF2B05



Szczypcy, narzędzia pomiarowe



505 x 270 mm

| | | |
|---------------|-----------------------|--|
| 1150-1/2H/P | 0-150 mm; 150 g | |
| 1179-FLX | 300 mm; 12 mm | |
| 2101GC-125IP | 125 mm | |
| 2101GC-160IP | 160 mm | |
| 2427 GC-200IP | 200 mm | |
| 2628 GC-160IP | 2.0; 1.8; 160 mm | |
| 8224CIP | 250 mm | |
| 2650 | 235 mm | |
| 4130 | 120 mm | |
| 4830 | 135 mm | |
| 2855 | 224 mm | |
| 2820EF2 | 200 mm | |
| 5515T-52 | 30 mm; 180-690 mm | |
| BFLA01 | 116 mm; 27 mm; 200 mm | |
| MTB-3-16 | 3 m; 16 mm | |
| SR200-E | 200 mm | |

FF2B06



Narzędzia do pobijania



355 x 102 mm

| | | |
|------------|----------------------|--|
| 3625N-32 | 225 g; 300 mm | |
| 3734 | 150 mm; 3-5-8 mm | |
| 3735-5-120 | 120 mm; 5 mm | |
| 481-300 | 300 g; 105x300x23 mm | |

WKŁADY NARZĘDZIOWE – DLA 4750RCDW01



FF2B07



1/4", 3/8" nasadki i akcesoria



505 x 270 mm

| | | | | |
|---------|---------------------------------|---|---------|--|
| 6950SL | 1/4" | 1/4" | 120 mm | |
| 6954-5 | 1/4" | 1/4" | 125 mm | |
| 6956 | 1/4" | 1/4" | 150 mm | |
| 6958-6 | 1/4" | | 153 mm | |
| 6960-2 | 1/4" | | 50 mm | |
| 6960-6 | 1/4" | | 150 mm | |
| 6960-14 | 1/4" | | 335 mm | |
| 6966 | 1/4" | 1/4" | 35 mm | |
| 6972H | 1/4" | 1/4" | 26 mm | |
| 7407H | 1/4" | 3/8" | 26 mm | |
| 7408H | (BITHALTER) 3/8", 5/16" ANTRIEB | | | |
| 7750SL | 3/8" | 3/8" | 205 mm | |
| 7752 | 3/8" | | 435 mm | |
| 7760-3 | 3/8" | | 75 mm | |
| 7760-5 | 3/8" | | 125 mm | |
| 7760-10 | 3/8" | | 247 mm | |
| 7771 | 3/8" | 1/4" | 24,7 mm | |
| 6972 | 1/4" | 3/8" | 25 mm | |
| 7766 | 3/8" | 3/8" | 51,5 mm | |
| 7772 | 3/8" | 1/2" | 33 mm | |
| A7400DZ | 3/8" | 3/4; 3/8; 7/16; 5/8; 1/2; 9/16; 19/32; 11/16; 13/16; 7/8" | | |
| A7402DZ | 3/8" | 3/4; 3/8; 7/16; 5/8; 1/2; 9/16; 19/32; 11/16; 13/16; 7/8" | | |
| A6700DZ | 1/4" | 3/16; 7/32; 1/4; 9/32; 5/16; 11/32; 3/8; 7/16; 1/2; 9/16" | | |
| A6710DZ | 1/4" | 5/16; 3/8; 7/16" | | |
| A6800DZ | 1/4" | 3/16; 7/32; 1/4; 9/32; 5/16; 11/32; 3/8; 7/16; 1/2; 9/16" | | |

FF2B08



Klucze płasko-oczkowe, pilniki, ramka do metalu



505 x 270 mm

| | | |
|--------------|---|----------------|
| 1-100-04-2 | 100 mm | |
| 1-230-04-2-2 | 100 mm | |
| 1177-SCRIBE | 70° | 230 mm |
| 111Z | 1/4; 5/16; 3/8; 7/16; 1/2; 9/16; 5/8; 11/16; 3/4; 7/8; 1" | |
| 1320RZ | 1/4 x 5/16; 5/16 x 11/32; 3/8 x 7/16; 1/2 x 9/16" | |
| 1931Z | 3/16; 7/32; 1/4" | |
| 1950MZ-3/8 | 3/8" | 1 1/8" (29 mm) |
| 6950CBR | 1/4" | 8 mm |
| 208 | 330 mm | |
| 9031 C | 38 mm; 218 mm / 8" | |

FF2B09



Wkrętaki i bity ERGO™, narzędzia pomiarowe i chwytaki



505 x 270 mm

| | | |
|------------|---|--|
| SR200-E | 200 mm | |
| 2047-1-5.5 | 1 x 5.5; 100 mm | |
| 2047PR-1-2 | PH1-PH2; 100 mm | |
| 2509 | 525 mm | |
| 2535F2 | 10 mm; 535 mm | |
| 5515T-52 | 30 mm; 180-690 mm | |
| 59/528-4 | 1/4": SL4.5; SL6.5; SL8.0; PH1 (2x); PH2 (2x); PH3; TS4; TS6; TS8; TS10; T6; T15; H5/64; H3/32; H7/64; H1/8; H5/32; H3/16; H7/32; K6625-1/4B; KM653 | |
| 808050 | 1/4"; 125 mm | |
| BE-8210 | 0.4 x 2.5 x 75 | |
| BE-8040 | 0.8 x 4.0 x 100 | |
| BE-8150 | 1.0 x 5.5 x 100 | |
| BE-8155 | 1.2 x 6.5 x 125 | |
| BE-8260 | 1.8 x 8.0 x 175 | |
| BE-8600 | PH0 x 60 | |
| BE-8610 | PH1 x 75 | |
| BE-8620 | PH2 x 100 | |
| BE-9780 | 0.05"; 1/16"; 5/64"; 3/32"; 7/64"; 1/8"; 9/64"; 5/32"; 3/16"; 7/32"; 1/4"; 5/16" | |
| BFLA01 | 116 mm; 27 mm; 200 lm | |
| MTB-3-16 | 3 m; 16 mm | |

FF2B10



Szczypce



505 x 270 mm

| | | |
|----------------|------------------|--|
| 2101GC-160IP | 160 mm | |
| 2427 GC-200IP | 200 mm | |
| 2430 GC-200 IP | 200 mm | |
| 2628 GC-160IP | 2.0; 1.8; 160 mm | |
| 2650 | 235 mm | |
| 2744 | 190 mm | |
| 2855 | 224 mm | |
| 2979 D-180 | 3-13 mm; 180 mm | |
| 8224CIP | 250 mm | |

FF2B11



Narzędzia do pobijania



355 x 102 mm

| | | |
|----------|----------------------|--|
| 3625N-32 | 225 g; 300 mm | |
| 3734 | 150 mm; 2-3-4-5 mm | |
| 2632 | 170 mm; 5 mm | |
| 481-300 | 300 g; 105x300x23 mm | |



WKŁADY NARZĘDZIOWE – DLA 4750RCDW01 I 4750RCDW02

FF2B12

92

1/4", 3/8" nasadki i akcesoria



505x270 mm

| | | |
|----------|--|--|
| 6700SM | 1/4" 5.5-6-7-8-9-10-11-12-13 mm | |
| A6800DM | 1/4" 5.5, 6, 7, 8, 9, 10, 11, 12, 13 mm | |
| 6709M | 1/4" - 3-4-5-6-8 mm | |
| 6709PH | 1/4" - PH1-PH2-PH3 | |
| 6709TORX | 1/4" - T8-T9-T10-T15-T20-T25-T27-T30-T40 | |
| 6950SL | 1/4" 1/4" 120 mm | |
| 6954-5 | 1/4" 1/4" 125 mm | |
| 6956 | 1/4" 1/4" 150 mm | |
| 6958-6 | 1/4" 153 mm | |
| 6960-2 | 1/4" 50 mm | |
| 6960-4 | 1/4" 100 mm | |
| 6960-6 | 1/4" 150 mm | |
| 6960-14 | 1/4" 335 mm | |
| 6966 | 1/4" 1/4" 35 mm | |
| 6972H | 1/4" 1/4" 26 mm | |
| 7407H | 1/4" 3/8" 26 mm | |
| 7400SM | 3/8" 6-7-8-9-10-11-12-13-14-15-16-17-18-19-22 mm | |
| 7409M | 3/8" 3-4-5-6-7-8-10 mm | |
| 7409TORX | 3/8" - T25-T27-T30-T40-T45-T50 | |
| A7402DM | 3/8" 10, 11, 12, 13, 14, 15, 16, 17, 18, 19 mm | |
| 7750SL | 3/8" 3/8" 205 mm | |
| 7760-3 | 3/8" 75 mm | |
| 7760-5 | 3/8" 125 mm | |
| 7760-10 | 3/8" 250 mm | |
| 7771 | 3/8" 1/4" 24.7 mm | |
| 6972 | 1/4" 3/8" 25 mm | |
| 7766 | 3/8" 3/8" 51.5 mm | |
| 7772 | 3/8" 1/2" 33 mm | |

FF2B13

39

Klucze płasko-oczkowe, klucze trzpieniowe



505x270 mm

| | | |
|-------------|---|--|
| 111M | 6-7-8-9-10-11-12-13-14-15-16-17-18-19-21-22 mm | |
| 6M | 6x7; 8x9; 10x11; 12x13; 14x15; 16x17; 18x19; 20x22 mm | |
| 9070C | 20 mm; 158 mm / 6" | |
| 7754-8 | 3/8" 3/8" 200 mm | |
| 7758-10 | 3/8" 250 mm | |
| 1177-SCRIBE | 70°; 230 mm | |
| BE-9770 | 1.5-2-2.5-3-4-5-6-8-10 mm | |
| 2535F2 | 10 mm; 535 mm | |
| BFLA01 | 116 mm; 27 mm; 200 lm | |

FF2B14

48

Wkrętaki i bity



505x270 mm

| | | |
|------------|--|--|
| 1544 | 76 mm - 0.03-1.00 mm | |
| 2509 | 525 mm | |
| 59/S31B | 1/4": SL4.5; SL5.5; PH1; PH2 (3x); PH3; PH2G (2x); PZ1; PZ2 (3x); PZ3; T10; T15 (3x); T20 (3x); T25 (2x); T27; T30; H3; H4; H5; H6; K6S2G-1/4; KM653-QR-1P | |
| 6950CBR | 1/4" 8 mm | |
| 2047-0.8-4 | 0.8 x 4.0 100 mm | |
| 2047PR-1-2 | PH1-PH2 100 mm | |
| 808050P | 1/4": PH1-PH2; PZ1-PZ2; 4.5-5.5 mm | |
| 808050S | 1/4" 68 mm | |
| BE-8020L | 0.5 x 3.0 x 75 | |
| BE-8030 | 0.6 x 3.5 x 75 | |
| BE-8155 | 1.2 x 6.5 x 125 | |
| BE-8260 | 1.6 x 8.0 x 175 | |
| BE-8610 | PH1 x 75 | |
| BE-8620 | PH2 x 100 | |
| BE-8630 | PH3 x 150 | |
| BE-8350 | 1.0 x 5.0 x 25 | |
| BE-8601 | PH1 x 25 | |
| BE-8602 | PH2 x 25 | |

FF2B15

9

Szczypce ERGO™, narzędzia pomiarowe



505x270 mm

| | | |
|----------------|-------------------|--|
| 1150-1/2H/P | 0-150 mm; 150 g | |
| 2101GC-160IP | 160 mm | |
| 2427 GC-200IP | 200 mm | |
| 2430 GC-200 IP | 200 mm | |
| 2628 GC-160IP | 2.0; 1.8; 160 mm | |
| 8224CIP | 250 mm | |
| 2820EF2 | 200 mm | |
| 5515T-52 | 30 mm; 180-690 mm | |
| MTB-3-16 | 3 m; 16 mm | |

FF2B16

6

Narzędzia do pobijania



355x102 mm

| | | |
|------------|----------------------|--|
| 3625W-35 | 35 mm; 100x300 mm | |
| 481-300 | 300 g; 105x300x23 mm | |
| 3734 | 150 mm - 3-5-8 mm | |
| 3735-4-120 | 120 mm - 4 mm | |

FF2C01

51

1/4", 1/2" nasadki i akcesoria, multimetr cyfrowy



530x390 mm

Nadaje się do sztywnej walizki 4750RCDW02

| | | |
|----------|---|--|
| S240 | 1/2": 10; 11; 12; 13; 14; 15; 16; 17; 18; 19; 20; 21; 22; 23; 24; 27; 30; 32 mm | |
| | 1/2" 1/2" 270 mm | |
| | 1/2" 1/2" 257 mm | |
| | 1/2" 1/2" 125 mm | |
| | 1/2" 1/2" 250 mm | |
| | 1/2" 1/2" 72 mm | |
| | 1/2" 3/8" 33 mm | |
| SL25 | 1/4" 4-4.5-5-5.5-6-7-8-9-10-11-12-13 mm | |
| | 1/4" 145 mm | |
| | 1/4" - PH2 x 2 | |
| | 1/4" - PZ2 | |
| | 1/4" - 5; 6 mm | |
| | 1/4" - T10; T15; T20; T25; T30; T40 | |
| | 1/4" 100 mm | |
| | 1/4" 1/4" 26 mm | |
| BMMTRMS1 | 155x60x225 mm | |

METALOWE SKRZYŃKI NARZĘDZIOWE LINIA 1483K



- Dwuścienna rama chroni funkcjonalność szuflad i prowadnic w przypadku uszkodzenia.
- Wewnętrzny system blokowania: szuflad nie można otworzyć, gdy pokrywa jest zamknięta
- Wzmocnienia w obszarach narażonych na duże zużycie

Wózek transportowy do skrzynki narzędziowej

KOD PRODUKTU
1483CART

Regulowany uchwyt w kształcie litery T, który można schować pod podstawą

Wymiary (szer. x gł. x wys.):
685 x 330 x 160 mm



Skrzynka narzędziowa z dwiema szufladami



Skrzynka narzędziowa z trzema szufladami



Skrzynka narzędziowa z trzema szufladami i aluminiowym blatem



Skrzynka narzędziowa z czterema szufladami i aluminiowym blatem

| KOD PRODUKTU | OPIS | SZUFLADY |  SZER. X GŁ. X WYS. |  KG |
|-------------------|---|----------|--|--|
| 1483K2RB | Skrzynka narzędziowa z dwiema szufladami | 2 | 523 x 257 x 247 mm | 9 |
| 1483K3RB | Skrzynka narzędziowa z trzema szufladami | 3 | 523 x 257 x 300 mm | 10 |
| 1483KHD3RB | Skrzynka narzędziowa z trzema szufladami i aluminiowym blatem | 3 | 523 x 257 x 300 mm | 11 |
| 1483KHD4RB | Skrzynka narzędziowa z czterema szufladami i aluminiowym blatem | 4 | 523 x 257 x 353 mm | 12 |

METALOWE SKRZYNKI NARZĘDZIOWE Z ASORTYMENTEM NARZĘDZI DO ZASTOSOWAŃ MOBILNYCH

1483KHD3RB-FF1

Metalowa skrzynka narzędziowa 1483KHD3RB z 4 wkładkami narzędziowymi i 129 narzędziami



129



- Specjalny asortyment do konserwacji i naprawy samolotów
- Metryczne i calowe: 1/4", 3/8"



Szczegóły produktu
bahco.com



FF3A01 [Strona 115]



FF3A02 [Strona 115]



FF3A03 [Strona 115]



FF3A04 [Strona 115]



Komora pokrywy [Strona 117]

1483KHD3RB-FF2

Metalowa skrzynka narzędziowa 1483KHD3RB zawierająca 4 wkłady narzędziowe ze 152 narzędziami



152



- Specjalny asortyment do konserwacji i naprawy samolotów
- Metryczne i calowe: 1/4", 3/8"



Szczegóły produktu
bahco.com



FF3A05 [Strona 115]



FF3A06 [Strona 115]



FF3A07 [Strona 116]



FF3A08 [Strona 116]



Komora pokrywy [Strona 117]

1483KHD3RB-FF3

Metalowa skrzynka narzędziowa 1483KHD3RB zawierająca 4 wkłady narzędziowe ze 193 narzędziami



193

- Z uniwersalnym zestawem narzędzi
- Metryczne: 1/4", 3/8"



Szczegóły produktu
bahco.com



FF3A09 [Strona 116]



FF3A10 [Strona 116]



FF3A11 [Strona 116]



FF3A12 [Strona 116]



Komora pokrywy [Strona 117]

Kod produktu [numer strony z treścią i opisem]

METALOWE SKRZYNKI NARZĘDZIOW Z ASORTYMENTEM NARZĘDZI DO ZASTOSOWAŃ MOBILNYCH

1483KHD3RB-FF4

Metalowa skrzynka narzędziowa 1483KHD3RB zawierająca 4 wkłady narzędziowe ze 146 narzędziami



- Z uniwersalnym zestawem narzędzi
- Metryczne: 1/2"



Szczegóły produktu
bahco.com



FF3A10 [Strona 116]



FF3A11 [Strona 116]



FF3A12 [Strona 116]



FF3A13 [Strona 116]



Komora pokryw [Strona 117]

1483KHD3RB-FF5

Metalowa skrzynka narzędziowa 1483KHD3RB zawierająca 4 wkłady narzędziowe ze 134 narzędziami



- Dla mechaników lotniczych
- Metryczne i calowe: 1/4", 3/8"



Szczegóły produktu
bahco.com



FF3A14 [Strona 117]




FF3A15 [Strona 117]



FF3A16 [Strona 117]



FF3A17 [Strona 117]



Komora pokryw [Strona 117]

WKŁADY NARZĘDZIOWE – DLA LINII 1483K

FF3A01

79

1/4", 3/8" nasadki i akcesoria



445 x 210 mm

| | | |
|----------|---|--|
| 1320RZ | 1/4 x 5/16", 3/8 x 7/16" | |
| 6Z | 7/8 x 15/16", 1 x 1 1/8", 1 1/16 - 1 1/4" | |
| 59/S28-4 | ● 1/4": SL4.5; SL6.5; SL8.0; PH1 (2x); PH2 (2x); PH3; TS4; TS6; TS8; TS10; T6; T15; H5/64; H3/32; H7/64; H1/8; H5/32; H3/16; H7/32; K6625-1/4B; KM653 | |
| 6950SL | ● 1/4" ● 1/4" - 120 mm | |
| 6956 | ● 1/4" ● 1/4" - 150 mm | |
| 6958-6 | ● 1/4" - 153 mm | |
| 6960-2 | ● 1/4" - 50 mm | |
| 6960-4 | ● 1/4" - 100 mm | |
| 6966 | ● 1/4" ● 1/4" - 35 mm | |
| 6972H | ● 1/4" ○ 1/4" - 26 mm | |
| 7407H | ○ 1/4" ● 3/8" - 26 mm | |
| 7750SL | ● 3/8" ● 3/8" - 205 mm | |
| 7752 | ● 3/8" - 435 mm | |
| 7760-3 | ● 3/8" - 75 mm | |
| 7760-5 | ● 3/8" - 125 mm | |
| 7771 | ● 3/8" ● 1/4" - 24.7 mm | |
| 6972 | ● 1/4" ● 3/8" - 25 mm | |
| 7766 | ● 3/8" ● 3/8" - 51.5 mm | |
| 7772 | ● 3/8" ● 1/2" - 33 mm | |
| 8171 | ● 1/2" ● 3/8" - 37 mm | |
| 7800DZ | ○ 1/2" ○ 13/16; 7/8; 1" | |
| A7400DZ | ○ 3/8" ○ 3/4; 5/8; 1/2; 9/16; 11/16" | |
| A7400DM | ○ 3/8" ○ 10; 13 mm | |
| A7402DZ | ○ 3/8" ○ 3/8; 7/16; 1/2; 9/16" | |
| A6700DZ | ○ 1/4" ○ 7/32; 1/4; 9/32; 5/16; 11/32; 3/8; 7/16; 1/2" | |
| A6710DZ | ○ 1/4" ○ 5/16; 3/8; 7/16" | |
| A6800DZ | ○ 1/4" ○ 7/32; 1/4; 9/32; 5/16" | |

FF3A02

13

Wkrętaki, bity, suwmiarka



445 x 210 mm

| | | |
|-------------|---------------------|--|
| 1150-1/2H/P | 0-150 mm; 150 g | |
| 1177-SCRIBE | 70°, 230 mm | |
| 2047-1.2-8 | ○ 8 x 1.2 150 mm | |
| 2047PR-1-2 | ● PH1-PH2 100 mm | |
| 5515T-52 | ∅ 30 mm; 180-690 mm | |
| 9715-14-250 | ○ 2.5 x 14 x 250 mm | |
| BE-3529 | 3 x 197 mm | |
| BE-8020L | ● 1.0 x 3.0 x 75 | |
| BE-8155 | ● 1.2 x 6.5 x 125 | |
| BE-8260 | ● 1.6 x 8.0 x 175 | |
| BE-8611 | ● PH1 x 75 | |
| BE-8621 | ● PH2 x 100 | |
| BE-8601 | ● PH1 x 25 | |

FF3A03

12

Szczypce, narzędzia do pobijania



445 x 210 mm

| | | |
|--------------|------------------------------|--|
| 1151-1 | 7 30 mm | |
| 1151-2 | 7 80 mm | |
| 2421GC-180IP | 180 mm | |
| 2101GC-160IP | 160 mm | |
| 8224CIP | 250 mm | |
| 3658A | 2 x 150, 3 x 150, 5 x 150 mm | |
| 0454800500 | 25 x 150 mm | |
| 2855 D | 282 mm | |
| BLA01 | 116 mm; ∅ 27 mm; 200 lm | |
| MTB-3-16 | 3 m; 16 mm | |

FF3A04

20

Klucze płaskie



445 x 210 mm

| | | |
|------------|---|--|
| 1300Z | 1/4 x 5/16"; 3/8 x 7/16"; 1/2 x 9/16"; 5/8 x 3/4"; 25/32 x 13/16"; 7/8 x 15/16"; 19/32 x 11/16" | |
| 1931Z | 7/32"; 1/4" | |
| 6Z | 3/8 x 7/16"; 1/2 x 9/16"; 19/32 x 11/16"; 5/8 x 3/4"; 25/32 x 13/16" | |
| 8157-15 | ○ 1/2" - 390 mm | |
| 9070C | ∅ 20 mm; 158 mm / 6" | |
| U-DS2018A | 5/16 x 9/32" | |
| U-XID1618A | 1/4 x 9/32" | |
| U-XID1415A | 7/32 x 15/64" | |

FF3A05

95

1/4", 3/8" nasadki i akcesoria



445 x 210 mm

| | | |
|--------------|---|--|
| 1544 | 76 mm - 0.03-1.00 mm | |
| 6950CBR | ● 1/4" ○ 8 mm | |
| 59/S28-4 | ● 1/4": SL4.5; SL6.5; SL8.0; PH1 (2x); PH2 (2x); PH3; TS4; TS6; TS8; TS10; T6; T15; H5/64; H3/32; H7/64; H1/8; H5/32; H3/16; H7/32; K6625-1/4B; KM653 | |
| 6950SL | ● 1/4" ● 1/4" - 120 mm | |
| 6956 | ● 1/4" ● 1/4" - 150 mm | |
| 6960-2 | ● 1/4" - 50 mm | |
| 6960-6 | ● 1/4" - 150 mm | |
| 6966 | ● 1/4" ● 1/4" - 35 mm | |
| 6972H | ● 1/4" ○ 1/4" - 26 mm | |
| 59S/TS-10-5P | ● TS10 ● 1/4" - 25 mm | |

| | | |
|-----------|--|--|
| 7407H | ○ 1/4" ● 3/8" - 26 mm | |
| 7750SL | ● 3/8" ● 3/8" - 205 mm | |
| 7752 | ● 3/8" - 435 mm | |
| 7760-3 | ● 3/8" - 75 mm | |
| 7760-5 | ● 3/8" - 125 mm | |
| 7771 | ● 3/8" ● 1/4" - 24.7 mm | |
| 6972 | ● 1/4" ● 3/8" - 25 mm | |
| 7766 | ● 3/8" ● 3/8" - 51.5 mm | |
| 7772 | ● 3/8" ● 1/2" - 33 mm | |
| 808050 | ● 1/4" 125 mm | |
| 9071C | ∅ 27 mm; 208 mm / 8" | |
| A7400DZ | ○ 3/8" ○ 1/2; 17/32; 9/16; 19/32; 5/8; 11/16; 3/4; 13/16" | |
| A6710DZ | ○ 1/4" ○ 1/4; 5/16; 11/32; 3/8; 7/16" | |
| A6700DZ | ○ 1/4" ○ 3/16; 7/32; 1/4; 9/32; 5/16; 11/32; 3/8; 7/16; 1/2; 9/16" | |
| A6800DZ | ○ 1/4" ○ 3/16"; 7/32; 1/4; 9/32; 5/16; 11/32; 3/8; 7/16; 1/2; 9/16" | |
| A6800DM-4 | ○ 1/4" ○ 4 mm | |
| BE-9780 | ● 0.05"; 1/16"; 5/64"; 3/32"; 7/64"; 1/8"; 9/64"; 5/32"; 3/16"; 7/32"; 1/4"; 5/16" | |
| KE18-01 | 161 mm; 26 mm | |

FF3A06

15

Wkrętaki, narzędzia pomiarowe



445 x 210 mm

| | | |
|-------------|---------------------|--|
| 1177-SCRIBE | 70°, 230 mm | |
| SR300-E | 300 mm | |
| 5515T-52 | ∅ 30 mm; 180-690 mm | |
| 2047-1-5.5 | ○ 1 x 5.5 125 mm | |
| 2047PR-1-2 | ● PH1-PH2 100 mm | |
| 704Z-3/32 | ● 3/32" x 75 mm | |
| BE-9030 | ● 0.6 x 3.5 x 75 | |
| BE-8150 | ● 1.0 x 5.5 x 100 | |
| BE-8155 | ● 1.2 x 6.5 x 125 | |
| BE-8260 | ● 1.6 x 8.0 x 175 | |
| BE-8610 | ● PH1 x 75 | |
| BE-8620 | ● PH2 x 100 | |
| BE-8350 | ● 1.0 x 5.0 x 25 | |
| BE-8602 | ● PH2 x 25 | |

WKŁADY NARZĘDZIOWE – DLA LINII 1483K

FF3A07



Szczypce, narzędzia do pobijania



445 x 210 mm

| | | |
|---------------|---------------------|--|
| 2101GC-160IP | 160 mm | |
| 2427 GC-200IP | 200 mm | |
| 2628 GC-160IP | 2.0; 1.8; 160 mm | |
| 8224CIP | 250 mm | |
| 2650 | 235 mm | |
| 3734 | 150 mm - Ø 3-5-8 mm | |
| 2632 | 170 mm - Ø 5 mm | |
| 2855 | 224 mm | |
| MTB-3-16 | 3 m; 16 mm | |

FF3A08



Klucze



445 x 210 mm

| | | |
|--------|--|--|
| 1320RZ | 1/4 x 5/16"; 5/16 x 11/32"; 1/2 x 9/16"; 3/8 x 7/16" | |
| 1952Z | 1/4"; 5/16"; 11/32"; 3/8"; 7/16"; 1/2"; 9/16"; 5/8"; 11/16"; 3/4"; 13/16"; 7/8" | |
| 6Z | 1/4 x 5/16"; 5/16 x 11/32"; 3/8 x 7/16"; 1/2 x 9/16"; 19/32 x 11/16"; 5/8 x 3/4"; 13/16 x 7/8" | |

FF3A09



1/4" 3/8" 1/2" nasadki i akcesoria



445 x 210 mm

| | | |
|----------|--|--|
| 1544 | 76 mm - 0.03-1.00 mm | |
| 6950CBR | 1/4" 8 mm | |
| 6700SM | 1/4" 5.5-6-7-8-9-10-11-12-13 mm | |
| A6800DM | 1/4" 5.5-6-7-8-9-10-11-12-13 mm | |
| 6709M | 1/4" 3-4-5-6-8 mm | |
| 6709PH | 1/4" - PH1-PH2-PH3 | |
| 6709TORX | 1/4" - T8-T9-T10-T15-T20-T25-T27-T30-T40 | |
| 6950SL | 1/4" 1/4" 120 mm | |
| 6954-5 | 1/4" 1/4" 125 mm | |
| 6956 | 1/4" 1/4" 150 mm | |
| 6958-6 | 1/4" 153 mm | |
| 6960-2 | 1/4" 50 mm | |
| 6960-4 | 1/4" 100 mm | |
| 6960-6 | 1/4" 150 mm | |
| 6960-14 | 1/4" 335 mm | |
| 6966 | 1/4" 1/4" 35 mm | |
| 6972H | 1/4" 1/4" 26 mm | |

| | | |
|----------|--|--|
| 7407H | 1/4" 3/8" 26 mm | |
| 7400SM | 3/8" 6-7-8-9-10-11-12-13-14-15-16-17-18-19-22 mm | |
| 7409M | 3/8" 3-4-5-6-7-8-10 mm | |
| 7409TORX | 3/8" T25-T27-T30-T40-T45-T50 | |
| 7750SL | 3/8" 3/8" 205 mm | |
| 7760-3 | 3/8" 75 mm | |
| 7760-5 | 3/8" 125 mm | |
| 7771 | 3/8" 1/4" 24.7 mm | |
| 6972 | 1/4" 3/8" 25 mm | |
| 7766 | 3/8" 3/8" 51.5 mm | |
| 7772 | 3/8" 1/2" 33 mm | |
| A7402DM | 3/8" 10-11-12-13-14-15-16-17-18-19 mm | |
| 7754-8 | 3/8" 3/8" 200 mm | |
| 7758-10 | 3/8" 250 mm | |

FF3A10



Wkrętak, bity, klucze trzpieniowe



445 x 210 mm

| | | |
|------------|--|--|
| 2047-0.8-4 | 0.8 x 4 100 mm | |
| 2047PR-1-2 | PH1-PH2 100 mm | |
| 59/S31B | 1/4"; SL4.5; SL5.5; PH1; PH2 (3x); PH3; PH2G (2x); PZ1; PZ2 (3x); PZ3; T10; T15 (3x); T20 (3x); T25 (2x); T27; T30; H3; H4; H5; H6; K6625-1/4; KMG53-QR-1P | |
| 808050P | 1/4"; PH1-PH2; PZ1-PZ2; 4.5-5.5 mm | |
| 808050S | 1/4" 68 mm | |
| BE-8020L | 0.5 x 3.0 x 75 | |
| BE-8030 | 0.6 x 3.5 x 125 | |
| BE-8155 | 1.2 x 6.5 x 125 | |
| BE-8260 | 1.6 x 8.0 x 175 | |
| BE-8350 | 1.0 x 5.0 x 25 | |
| BE-8610 | PH1 x 75 | |
| BE-8620 | PH2 x 100 | |
| BE-8601 | PH1 x 25 | |
| BE-8602 | PH2 x 25 | |
| BE-9770 | 1.5-2-2.5-3-4-5-6-8-10 mm | |

FF3A11



Szczypce, narzędzia do pobijania, narzędzia pomiarowe



445 x 210 mm

| | | |
|----------------|---------------------|--|
| 2101GC-160 | 160 mm | |
| 2427 GC-200 IP | 200 mm | |
| 2430 GC-200 IP | 200 mm | |
| 2628 GC-160 IP | 2.0; 1.8; 160 mm | |
| 8224CIP | 250 mm | |
| 1150-1/2H/P | 0-150 mm; 150 g | |
| MTB-3-16 | 3 m; 16 mm | |
| 1177-SCRIBE | 70°; 230 mm | |
| 3734 | 150 mm - Ø 3-5-8 mm | |
| 3735-4-120 | 120 mm - Ø 4 mm | |

FF3A12



Klucze i akcesoria



445 x 210 mm

| | | |
|----------|---|--|
| 111M | 6-7-8-9-10-11-12-13-14-15-16-17-18-19-22 mm | |
| 6M | 6-7; 8-9; 10-11; 12-13; 14-15; 16-17; 18-19; 20-22 mm | |
| 9070C | 20 mm; 158 mm / 6" | |
| BFLA01 | 116 mm; Ø 27 mm; 200 lm | |
| 5515T-52 | Ø 30 mm; 180-690 mm | |
| 2820EF2 | 200 mm | |

FF3A13



1/2" nasadki i akcesoria, klucze



445 x 210 mm

| | | |
|----------|---|--|
| 111M | 24-27-30-32 mm | |
| 6M | 24x27; 30x32 mm | |
| 7800SM | 1/2" 10-11-12-13-14-15-16-17-18-19-21-22-24-27-30-32 mm | |
| 8150SL | 1/2" 1/2" 265 mm | |
| 8160-5 | 1/2" 125 mm | |
| 8160-10 | 1/2" 250 mm | |
| 7772 | 3/8" 1/2" 33 mm | |
| 8171 | 1/2" 3/8" 37 mm | |
| 8172 | 1/2" 3/4" 45 mm | |
| 8166 | 1/2" 72 mm | |
| 8154-11 | 1/2" 280 mm | |
| 7807H | 3/8" 1/4" 38 mm | |
| 7809M | 1/2" 5-6-7-8-10-12-14-17-19 mm | |
| 7809TORX | 1/2" T20-T25-T27-T30-T40-T45-T50-T55-T60 | |

WKŁADY NARZĘDZIOWE – DLA LINII 1483K

FF3A14

1/4" i 1/2" nasadki i akcesoria, klucze



445x210 mm

| | | |
|------------|--|--|
| 111Z | 1"; 1.1/8" | |
| 6Z | 1.1/16 x 1.1/4"; 1 x 1.1/8" | |
| 6Z/8C | 1/4 x 5/16"; 5/16 x 11/32"; 3/8 x 7/16"; 1/2 x 9/16"; 19/32 x 11/16"; 5/8 x 3/4"; 13/16 x 7/8"; 15/16 x 1" | |
| 195Z-15/16 | 15/16" | |
| 59/S28-4 | ● 1/4"; ○ SL4.5; SL6.5; SL8.0; PH1 (2x); PH2 (2x); PH3; TS4; TS6; TS8; TS10; T6; T15; H5/64; H3/32; H7/64; H1/8; H5/32; H3/16; H7/32; K625-1/4B; KM653 | |
| 6950SL | ○ 1/4" ○ 1/4" - 120 mm | |
| 6956 | ○ 1/4" ○ 1/4" - 150 mm | |
| 6958-6 | ○ 1/4" - 153 mm | |
| 6960-2 | ○ 1/4" - 50 mm | |
| 6960-4 | ○ 1/4" - 100 mm | |
| 6966 | ○ 1/4" ○ 1/4" - 35 mm | |
| 6972H | ○ 1/4" ○ 1/4" - 26 mm | |
| 7407H | ○ 1/4" ○ 3/8" - 26 mm | |
| 7408H | ○ 5/16" ○ 3/8" - 31 mm | |
| 7750SL | ○ 3/8" ○ 3/8" - 205 mm | |
| 7752 | ○ 3/8" - 435 mm | |
| 7760-3 | ○ 3/8" - 75 mm | |
| 7760-5 | ○ 3/8" - 125 mm | |
| 7771 | ○ 3/8" ○ 1/4" - 24.7 mm | |
| 6972 | ○ 1/4" ○ 3/8" - 25 mm | |
| 7766 | ○ 3/8" ○ 3/8" - 51.5 mm | |
| 7772 | ○ 3/8" ○ 1/2" - 33 mm | |
| 8171 | ○ 1/2" ○ 3/8" - 37 mm | |
| 7800DZ | ○ 1/2" ○ 15/16; 1" | |
| A7400DM | ○ 3/8" ○ 10; 13 mm | |
| A7400DZ | ○ 3/8" ○ 9/16; 11/16; 1/2; 13/16; 5/8; 3/4; 7/8" | |
| A7402DZ | ○ 3/8" ○ 3/8; 7/16; 1/2; 9/16" | |
| A6700DZ | ○ 1/4" ○ 7/32; 1/4; 9/32; 5/16; 11/32; 3/8; 7/16; 1/2; 9/16" | |
| A6800DZ | ○ 1/4" ○ 7/32; 1/4; 9/32; 5/16" | |

FF3A15

Wkrętaki, narzędzia pomiarowe



445x210 mm

| | | |
|-------------|-------------------|--|
| 1177-SCRIBE | 70°; 230 mm | |
| SR300-E | 300 mm | |
| 2047-1.2-8 | 1.2 x 8 150 mm | |
| 2047PR-1-2 | PH1-PH2 100 mm | |
| 9715-14-250 | 2.5 x 14 x 250 mm | |
| BE-3529 | 3 x 197 mm | |
| BE-8020L | 0.5 x 3.0 x 75 | |

| | | |
|----------|---------------------|--|
| BE-8155 | 1.2 x 6.5 x 125 | |
| BE-8260 | 1.6 x 8.0 x 175 | |
| BE-8611 | PH1 x 75 | |
| BE-8621 | PH2 x 100 | |
| BE-8601 | PH1 x 25 | |
| BE-8602 | PH2 x 25 | |
| 5515T-52 | ∅ 30 mm; 180-690 mm | |

FF3A16

Szcypce, narzędzia do pobijania, narzędzia pomiarowe



445x210 mm

| | | |
|---------------|------------------------------|--|
| 21016C-160IP | 160 mm | |
| 2421 G-180 IP | 180 mm | |
| 8224CIP | 250 mm | |
| 3735-5-120 | 120 mm - ∅ 5 mm | |
| 3740-150 | 150 mm - 18 mm | |
| 3658A | 3 x 150; 5 x 150; 8 x 150 mm | |
| 0454800500 | 25 x 150 mm | |
| 2855D | 287 mm | |
| BFLA01 | 116 mm; ∅ 27 mm; 200 lm | |
| MTB-3-16 | 3 m; 16 mm | |

FF3A17

Klucze płaskie, szcypce, klucze trzpieniowe, uchwyt przegubowy, nóż



445x210 mm

| | | |
|---------------|--|--|
| 1300Z | 1/4" x 5/16"; 3/8" x 7/16" | |
| 1320RZ | 1/4 x 5/16"; 3/8 x 7/16" | |
| 1931Z | 7/32"-1/4" | |
| 1952Z | 1/2"-9/16"-5/8"-11/16"-13/16"-7/8"- 11/32"-3/4" | |
| 2628 GC-180IP | 2.5; 2.0; 180 mm | |
| 7758-10 | ○ 3/8" - 250 mm | |
| BE-9780 | ● 0.05"; 1/16"-5/64"-3/32"-7/64"-1/8"- 9/64"-5/32"-3/16"-7/32"-1/4"- 5/16" | |
| U-DS2018A | 5/16 x 9/32" | |
| U-XID1618A | 1/4 x 9/32" | |
| U-XID1415A | 7/32 x 15/64" | |
| KE18-01 | 161 mm - 26 mm | |

Komora pokrywy FF1

Narzędzia do pobijania



| | | |
|----------|------------------------|--|
| 481-500 | 500 g; 118x27 mm | |
| 3625N-32 | 225 g - 300 mm | |
| 7760-10 | ○ 3/8" - 247 mm | |
| 8160-10 | ○ 1/2" ○ 1/2" - 250 mm | |
| 2509 | 525 mm | |

Komora pokrywy FF2

Narzędzia do pobijania



| | | |
|----------|--------------------|--|
| 481-400 | 400 g; 108 x 24 mm | |
| 3625N-32 | 225 g - 300 mm | |
| 7760-10 | ○ 3/8" - 247 mm | |
| 2509 | 525 mm | |
| 2535F2 | ∅ 10 mm; 535 mm | |

Komora pokrywy FF3

Narzędzia do pobijania



| | | |
|----------|----------------------|--|
| 481-300 | 300 g; 105x300x23 mm | |
| 3625N-32 | 225 g - 300 mm | |
| 7760-10 | ○ 3/8" - 247 mm | |
| 2509 | 525 mm | |
| 2535F2 | ∅ 10 mm; 535 mm | |


Komora pokrywy FF4

Narzędzia do pobijania




| | | |
|----------|------------------|--|
| 481-500 | 500 g; 118x27 mm | |
| 3625N-32 | 225 g - 300 mm | |
| 7760-10 | ○ 3/8" - 247 mm | |
| 2509 | 525 mm | |

TORBY NARZĘDZIOWE DLA LINII 4750



Denier 1680 i denier
600 poliester



Zamki błyskawiczne z PVC



Wodoodporna podłoga
z tworzywa sztucznego



Odporność:
brud, woda, naprężenia
mechaniczne



TEKSTYLNE TORBY NARZĘDZIOWE

ASORTYMENT



3100TB



4750FB1-19A



4750FB1-19B



4750FB2-19A



4750FB2-24A



4750FB2W-24A



4750FB3-12



4750FB4-18



4750FB5A



4750FB5B



4750FB5C

| KOD PRODUKTU | OPIS | FUNKCJE SPECJALNE | KG | SZER. X GŁ. X WYS. | KG |
|--------------|---|---|----|--------------------|------|
| 3100TB | Otwarta torba narzędziowa 16" z plastikową podstawą | | 21 | 345 x 240 x 485 mm | 2,89 |
| 4750FB1-19A | Otwarta torba narzędziowa 19" z plastikową podstawą | | 25 | 470 x 230 x 355 mm | 2,53 |
| 4750FB1-19B | Otwarta torba narzędziowa 19" z plastikową podstawą i pokrywą | | 25 | 470 x 230 x 355 mm | 3,31 |
| 4750FB2-19A | Zamknięta torba narzędziowa 19" z plastikową podstawą | Wijmowane przegródki na narzędzia | 25 | 470 x 230 x 370 mm | 1,87 |
| 4750FB2-24A | Zamknięta torba narzędziowa 24" z plastikową podstawą | Wijmowane przegródki na narzędzia | 28 | 600 x 260 x 380 mm | 2,66 |
| 4750FB2W-24A | Zamknięta torba narzędziowa z kółkami i teleskopowym uchwytem | Wijmowane przegródki na narzędzia | 28 | 660 x 300 x 400 mm | 6,46 |
| 4750FB3-12 | Torba narzędziowa dla elektryków z plastikową podstawą | Torba narzędziowa z plastikowym pudełkiem | 20 | 285 x 190 x 285 mm | 2,09 |
| 4750FB4-18 | Zamknięta torba na narzędzia i laptopa z plastikową podstawą | Z torbą na laptopa | 20 | 430 x 150 x 350 mm | 3,17 |
| 4750FB5A | Mini organizator na narzędzia | | 3 | 273 x 168 x 50 mm | 0,38 |
| 4750FB5B | Średni organizator na narzędzia | | 5 | 330 x 275 x 62 mm | 0,75 |
| 4750FB5C | Duży organizator na narzędzia | | 8 | 403 x 305 x 80 mm | 1,08 |

TEKSTYLNE I SKÓRZANE TORBY NARZĘDZIOWE

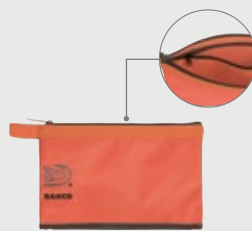
ASORTYMENT



4750FB70RLT



4750FB7-01



4750FB70RBG



4750FB7-02



4750FB8



4750FB6-13



4750FB6-19



4750-ROCO-1



4750-TOCST-1



4750-VDEC



4750-FOLTC-1



4750-VMPH-1



4750FB5-FG1



Przykład - dostawa bez wkładki piankowej i narzędzi



4750FB5-FG2



Przykład - dostawa bez wkładki piankowej i narzędzi

| KOD PRODUKTU | OPIS | FUNKCJE SPECJALNE | KG | SZER. X GŁ. X WYS. | KG |
|--------------|---|---|----|--------------------|-----------|
| 4750FB70RLT | Kieszzeń na suwak z paskiem na nadgarstek | Wewnętrzna kieszeń z zamkiem błyskawicznym | | 215 x 10 x 135 mm | 0,10 |
| 4750FB7-01 | Zestaw kieszeni na zamek błyskawiczny | 3 worki, pomarańczowy, szary, czarny | | 215 x 10 x 135 mm | 0,10 (3x) |
| 4750FB70RBG | Kieszzeń na suwak z paskiem na nadgarstek | Wewnętrzna kieszeń z zamkiem błyskawicznym | | 310 x 10 x 205 mm | 0,16 |
| 4750FB7-02 | Zestaw kieszeni na zamek błyskawiczny | 3 worki, pomarańczowy, szary, czarny | | 310 x 10 x 205 mm | 0,16 (3x) |
| 4750FB8 | Plecak z plastikową podstawą | Wewnętrzne kieszenie z uchwytami na narzędzia | 20 | 335 x 190 x 560 mm | 2,60 |
| 4750FB6-13 | Torba narzędziowa z zamkiem błyskawicznym, 21 l | 3 kieszenie wewnętrzne i 6 zewnętrznych | 10 | 310 x 250 x 275 mm | 0,62 |
| 4750FB6-19 | Torba narzędziowa z zamkiem błyskawicznym, 36 l | 5 kieszeni wewnętrznych i 6 zewnętrznych | 15 | 480 x 265 x 290 mm | 0,90 |
| 4750-ROCO-1 | Zwijana torba na narzędzia | | - | 320 x 370 x 50 mm | 0,35 |
| 4750-TOCST-1 | Torba narzędziowa wykonana z imitacji skóry | | 10 | 228 x 495 x 170 mm | 1,34 |
| 4750-VDEC | Skórzana torba narzędziowa dla elektryków | Możliwość otwarcia do przodu | 17 | 290 x 445 x 190 mm | 3,40 |
| 4750-FOLTC-1 | Torba narzędziowa wykonana z wytrzymałej imitacji skóry | Możliwość otwarcia do przodu | 13 | 440 x 210 x 260 mm | 2,75 |
| 4750-VMPH-1 | Etui na pasek do telefonu komórkowego | | - | 170 x 100 x 35 mm | 0,10 |
| 4750FB5-FG1 | Teczka narzędziowa z zamkiem błyskawicznym, 8 l | Dla wkładki piankowej FIT&GO 1/3 | | 65 x 210 x 470 mm | 0,83 |
| 4750FB5-FG2 | Teczka narzędziowa z zamkiem błyskawicznym, 11 l | Dla 2 sztuk wkładek piankowych 1/3 FIT&GO | | 90 x 210 x 470 mm | 0,93 |

TORBY NARZĘDZIOWE, PASY, AKCESORIA ASORTYMENT


4750-2PP-1

4750-KNHO-1

4750-DHO-3

4750-EP-1

4750-HDLB-1

4750-HDB-2


4750-HDBS-2

4750-JU3PB-1
Dla dzieci

4750-MPH-1


4750-QRFB-1

4750-BWC-1

4750-KP-1

4750-LV-1

| KOD PRODUKTU | OPIS | FUNKCJE SPECJALNE | KG | SZER. X GŁ. X WYS. | KG |
|---------------------|--|-----------------------------------|-----|--------------------|------|
| 4750-2PP-1 | Saszetka na pasek, dwie przegrrody | Skórzany uchwyt na nóż | - | 265 x 130 x 285 mm | 0,36 |
| 4750-KNHO-1 | Kabura noża tnącego | Z nitowanymi wzmocnieniami | - | 105 x 35 x 205 mm | 0,11 |
| 4750-DHO-3 | Kabura na wkrętarke | Dla prawo- i leworęcznych | - | 175 x 73 x 320 mm | 0,23 |
| 4750-EP-1 | Saszetka na pasek dla elektryka | | - | 260 x 120 x 345 mm | 0,45 |
| 4750-HDLB-1 | Pasek z mocnej tkaniny z elementami skórzanymi | Idealny do uchwytów narzędziowych | - | 1380 x 4 x 47 mm | 0,34 |
| 4750-HDB-2 | Wytrzymały pasek | Z wyściętym wzmocnieniem | - | 900 x 50 x 190 mm | 0,51 |
| 4750-HDBS-2 | Profesjonalny zestaw pasów narzędziowych | Wymienne komponenty | - | 900 x 170 x 330 mm | 1,26 |
| 4750-JU3PB-1 | Pas narzędziowy dla dzieci, trzy przegrrody | | 2,4 | 275 x 170 x 55 mm | 0,40 |
| 4750-MPH-1 | Uchwyt wielofunkcyjny | Z klipsem do taśmy mierniczej | - | 60 x 320 x 160 mm | 0,22 |
| 4750-QRFB-1 | Regulowany, szybko odpinany pasek | Idealny do uchwytów narzędziowych | - | 50 x 470 x 115 mm | 0,29 |
| 4750-BWC-1 | Szelki z klipsami | | - | 105 x 20 x 750 mm | 0,28 |
| 4750-KP-1 | Nakolanniki | Z tyłu dwa elastyczne paski | - | 185 x 70 x 220 mm | 0,36 |
| 4750-LV-1 | Torba na poziomiec dla 416-SET-1 | 416-600, 416-1200, 416-1800 | 6 | 85 x 43 x 1800 mm | 0,32 |

TEKSTYLNE TORBY NARZĘDZIOWE Z NARZĘDZIAMI



4750FB5ATS001



Mini organizier na narzędzia

- Elastyczne paski na górze i na dole
- Podwójny zamek błyskawiczny



Szczegóły produktu bahco.com

| | | |
|------------|--|--|
| 2058/S26 | <ul style="list-style-type: none"> 1/4" : PH1; PH2; PH3 1/4" : PZ1; PZ2; PZ3 1/4" : T10; T15; T20; T25; T30 1/4" : 3; 4; 5; 6 mm 1/4" : 4; 5; 6 mm 1/4" : 6, 7, 8, 10, 13 mm 1/4" : 8 mm 1/4" x 1/4" | |
| 808050 | 1/4" : 125 mm | |
| 8070 | 155 mm | |
| 2101G-160 | 160 mm | |
| 2628 G-180 | 2.5; 2.0 - 180 mm | |

1,42 kg 273 x 168 x 50 mm

4750FB5BFF1



Średni organizier na narzędzia

- Piankowa wkładka z narzędziami
- Podwójny zamek błyskawiczny
- Gumowy, miękki uchwyt



Szczegóły produktu bahco.com

| | | |
|------------|---|--|
| 59/S31B | <ul style="list-style-type: none"> 1/4" : SL4.5; SL5.5; PH1; PH2 (3x); PH3; PH2G (2x); PZ1; PZ2 (3x); PZ3; T10; T15 (3x); T20 (3x); T25 (2x); T27; T30; H3; H4; H5; H6; K6625-1/4; MM653-QR-1P | |
| 808050P | 1/4" : PH1-PH2; PZ1-PZ2; 4.5-5.5 mm | |
| 9070 | 20 mm; 158 mm / 6" | |
| 2101G-160 | 160 mm | |
| 2628 G-180 | 2.5; 2.0 - 180 mm | |
| BE-9578 | 1.5-2.5-3-4-5-6-8-10 mm | |
| MTB-5-25 | 5 m; 25 mm | |

2,5 kg 330 x 275 x 62 mm

4750FB4-18TS001



Torba narzędziowa dla techników serwisowych

- Różne kieszenie na narzędzia i torba na laptopa
- Mocna podstawa, wodoodporna
- Wyściełany pasek na ramię



Szczegóły produktu bahco.com

| | | |
|------------|--|--|
| SL25 | <ul style="list-style-type: none"> 1/4" : 4-4.5-5-5.5-6-7-8-9-10-11-12-13 mm 1/4" : 145 mm 1/4" : PH2 2x 1/4" : 5; 6 mm 1/4" : T10; T15; T20; T25; T30; T40 1/4" : 100 mm 1/4" : 1/4" - 26 mm 1/4" : 100 mm 1/4" : 1/4" - 26 mm | |
| 1RM | 8-10-11-12-13-14-17-19 mm | |
| 9070 | 20 mm; 158 mm / 6" | |
| 9031 | 38 mm; 218 mm / 8" | |
| 483-200 | 160 g; 88x18x260 mm | |
| BE-8020 | 0.5 x 3.0 x 60 | |
| BE-8040 | 0.8 x 4.0 x 100 | |
| BE-8150 | 1.0 x 5.5 x 100 | |
| BE-8155 | 1.2 x 6.5 x 125 | |
| BE-8610 | PH1 x 75 | |
| BE-8620 | PH2 x 100 | |
| 7223 | 200 mm | |
| 2101G-160 | 160 mm | |
| 2628 G-180 | 2.5; 2.0 - 180 mm | |
| 2430 G-160 | 160 mm | |
| 2233 D-200 | 200 mm | |
| SC127 | 125 mm | |
| SQZ150003 | 170 mm | |
| BE-9777 | 2.5-3-4-5-6-8-10 mm | |
| MTB-5-25 | 5 m; 25 mm | |

8,07 kg 430 x 150 x 350 mm

TEKSTYLNE TORBY NARZĘDZIOWE Z NARZĘDZIAMI



8,58 kg

4750FB2-19TS001



470 x 230 x 370 mm

Torba narzędziowa z narzędziami do konserwacji i napraw

- Mocna podstawa, wodoodporny
- Szybki dostęp dzięki zapięciu na zastrask i dużej przegrodzie wewnętrznej



Szczegóły produktu bahco.com

| | | |
|---------------|--|--|
| SL25 | <ul style="list-style-type: none"> 1/4" 4-4.5-5-5.5-6-7-8-9-10-11-12-13 mm 1/4" 145 mm 1/4" PH2 2x 1/4" 6; 6 mm 1/4" T10; T15; T20; T25; T30; T40 1/4" 100 mm 1/4" 1/4" 26 mm 1/4" 100 mm 1/4" 1/4" 26 mm | |
| 1-210-08-2-2 | 200 mm-8" | |
| PC-12-V | 13 TPI; 300 mm | |
| 268 | 150 mm | |
| 3830-20-VIP | 20 mm | |
| 3830-25-VIP | 25 mm | |
| 3834-ARBR-730 | | |
| 428-16 | 450 g; 28 x 130 x 330 mm | |
| 484-1250 | 1250 g; 42 x 107 x 260 mm | |
| 424P-16 | 16 mm; | |
| 424P-20 | 20 mm; | |
| 424P-25 | 25 mm; | |
| 706-4 | <ul style="list-style-type: none"> 0.25 x 1.5 x 50 0.40 x 2.5 x 50 0.60 x 3.5 x 70 PH0 x 50 PH1 x 50 T6 x 50 T8 x 50 | |
| BE-8010S | 1.000 V 0.4 x 2.5 x 75 | |
| BE-8220S | 1.000 V 0.5 x 3.0 x 100 | |
| BE-8040S | 1.000 V 0.8 x 4.0 x 100 | |
| BE-8050S | 1.000 V 1.0 x 5.5 x 125 | |
| BE-8610S | 1.000 V PH1 x 75 | |
| BE-8620S | 1.000 V PH2 x 100 | |
| BE-8630S | 1.000 V PH3 x 150 | |
| BE-8800S | 1.000 V P20 x 75 | |
| BE-8820S | 1.000 V P22 x 100 | |
| BE-8830S | 1.000 V P23 x 150 | |
| 806-1-1 | 0.6 x 3.0 mm - 140 mm, 150 - 250 V | |
| 9031 | 38 mm; 218 mm / 8" | |
| 8231 | 51 mm - 225 mm | |
| 2101G-180 | 180 mm | |
| 2628 G-180 | 2.5; 2.0 - 180 mm | |
| 2233 D-200 | 200 mm | |
| 4130 | 120 mm | |



16,5 kg

4750FB2W-TS001



660 x 300 x 400 mm

Torba narzędziowa na kółkach z narzędziami do konserwacji i napraw

- Z teleskopowym uchwytem i wodoodporną podstawą
- Możliwość całkowitego otwarcia dla nieograniczonego dostępu do narzędzia



Szczegóły produktu bahco.com


| | | |
|---------------|--|--|
| S240 | <ul style="list-style-type: none"> 1/2" 10; 11; 12; 13; 14; 15; 16; 17; 18; 19; 20; 21; 22; 23; 24; 27; 30; 32 mm 1/2" 1/2" 270 mm 1/2" 1/2" 257 mm 1/2" 1/2" 125 mm 1/2" 1/2" 250 mm 1/2" 1/2" 72 mm | |
| SL25L | <ul style="list-style-type: none"> 1/4" 4-4.5-5-5.5-6-7-8-9-10-11-12-13 mm 1/4" 4-5-6-7-8-9-10-11-12-13 mm 1/4" 145 mm 1/4" PH2 2x 1/4" P22 1/4" 4; 5; 6 mm 1/4" T10; T15; T20; T25; T30; T40 1/4" 100 mm 1/4" 1/4" 26 mm | |
| 325 | 300 mm | |
| 268 | 150 mm | |
| NP-19-U7/8-HP | 7/8 TPI; 475 mm | |
| 9071 | 27 mm; 208 mm / 8" | |
| 479-16 | 450 g; 100x356x28 mm | |
| BE-8030 | 0.6 x 3.5 x 125 | |
| BE-8242 | 1.0 x 5.5 x 150 | |
| BE-8155 | 1.2 x 6.5 x 125 | |
| BE-8600 | PH0 x 60 | |
| BE-8610 | PH1 x 75 | |
| BE-8620 | PH2 x 100 | |
| BE-8800 | P20 x 60 | |
| BE-8810 | P21 x 75 | |
| BE-8820 | P22 x 100 | |
| BE-8040S | 1.000 V 0.8 x 4.0 x 100 | |
| 7224 | 250 mm | |
| 2101G-180 | 180 mm | |
| 2628 G-180 | 2.5; 2.0 - 180 mm | |
| 1520 G | 210 mm | |
| MAA421 | 250 mm | |
| KERU-01 | 170 mm | |
| 5515T | 30 mm; 180-690 mm | |
| BFLA01 Q3 | 116 mm; 27 mm; 200 mm | |
| MTB-5-25 | 5 mm; 25 mm | |

METALOWE SKRZYŃKI NARZĘDZIOWE WYKONANE ZE STALI

ASORTYMENT

3149-OR

- Skrzynkę można łatwo otworzyć, pociągając za uchwyt, co zapewnia bezpośredni dostęp do wszystkich przegródek na narzędzia.
- Składany uchwyt dla oszczędności miejsca



90601000

- Ciężka, stabilna i wytrzymała stalowa skrzynka narzędziowa
- Praktyczna dla techników serwisowych



960100010

960100050

960100020

960100060

960100030

960100060

1497MBF

- Skrzynkę można łatwo otworzyć, pociągając za uchwyt, co zapewnia bezpośredni dostęp do wszystkich schowków na narzędzia.
- Dwa chowane uchwyty zapewniają oszczędność miejsca podczas przechowywania



1497MBF350

1497MBF550

1497MBF750

1497MBW

- Duża pojemność z dużą komorą podstawową (640 x 395 x 210 mm)
- Szybki dostęp do wszystkich narzędzi
- Drewniana pokrywa może służyć jako siedzisko



| KOD PRODUKTU | OPIS | FUNKCJE SPECJALNE | KG | SZER. X GŁ. X WYS. | KG |
|--------------|--|--|-----|---------------------|------|
| 3149-OR | Metalowa skrzynka narzędziowa | 5 przegródek, chowane uchwyty | | 530 x 220 x 200 mm | 4,37 |
| 960100010 | Metalowa skrzynka narzędziowa | 3 przedziały | 12 | 300 x 210 x 190 mm | 2,45 |
| 960100020 | Metalowa skrzynka narzędziowa | 3 przedziały | | 400 x 210 x 190 mm | 3,40 |
| 960100030 | Metalowa skrzynka narzędziowa | 3 przedziały | | 500 x 210 x 190 mm | 3,67 |
| 960100050 | Metalowa skrzynka narzędziowa | 5 przegródek | | 400 x 210 x 245 mm | 4,40 |
| 960100060 | Metalowa skrzynka narzędziowa | 5 przegródek | | 500 x 210 x 245 mm | 4,48 |
| 1497MBF350 | Metalowa skrzynka narzędziowa | 3 przegrody, chowane uchwyty | 10 | 530 x 200 x 160 mm | 3,89 |
| 1497MBF550 | Metalowa skrzynka narzędziowa | 5 przegródek, chowane uchwyty | 12 | 530 x 200 x 200 mm | 4,58 |
| 1497MBF750 | Metalowa skrzynka narzędziowa | 7 przedziałów, chowane uchwyty | 15 | 530 x 200 x 250 mm | 6,33 |
| 1497MBW | Metalowa skrzynka narzędziowa na kółkach | 7 przedziałów, z dużymi kółkami i uchwytem prowadzącym | 250 | 1213 x 400 x 549 mm | 32 |


SOLIDNE METALOWE SKRZYNKI NARZĘDZIOWE ASORTYMENT

1496MB

- Wytrzymałe przenośne skrzynki narzędziowe
- Wzmocnienia w obszarach narażonych na duże zużycie
- Zabezpieczona przed wilgocią sklejka o grubości 3,2 mm
- Trwała pomarańczowa powłoka proszkowa



Dostawa bez narzędzi



1496MB2

1496MB3

1496MB4

1496MB5



1497MB

- Metalowe skrzynki narzędziowe
- Wytrzymała, pomarańczowa powłoka proszkowa



1497MB08



1497MB13



1497MB18

| KOD PRODUKTU | OPIS | FUNKCJE SPECJALNE | KG | SZER. X GŁ. X WYS. | KG |
|--------------|-------------------------------|--|-----|--------------------|------|
| 1496MB2 | Metalowa skrzynka narzędziowa | Wewnętrzna okładzina wykonana ze sklejki | 40 | 530 x 290 x 290 mm | 10,6 |
| 1496MB3 | Metalowa skrzynka narzędziowa | Wewnętrzna okładzina wykonana ze sklejki | 40 | 690 x 360 x 310 mm | 13 |
| 1496MB4 | Metalowa skrzynka narzędziowa | Wewnętrzna okładzina wykonana ze sklejki | 80 | 830 x 440 x 340 mm | 17,2 |
| 1496MB5 | Metalowa skrzynka narzędziowa | Wewnętrzna okładzina wykonana ze sklejki | 150 | 910 x 530 x 530 mm | 25 |
| 1497MB08 | Metalowa skrzynka narzędziowa | 1 uchwyt do przenoszenia | 30 | 560 x 145 x 95 mm | 2,93 |
| 1497MB13 | Metalowa skrzynka narzędziowa | 1 uchwyt do przenoszenia | 30 | 595 x 210 x 95 mm | 3,86 |
| 1497MB18 | Metalowa skrzynka narzędziowa | 2 uchwyty do przenoszenia | 30 | 605 x 250 x 120 mm | 4,78 |

PLASTIKOWE SKRZYŃKI NARZĘDZIOWE

ASORTYMENT

4750PT

- Wytrzymałe plastikowe skrzynki narzędziowe wykonane z polipropylenu (PP)
- Z wyjmowanymi schowkami



-20 °C – +50 °C



Dostarczane bez narzędzi



4750PTB50



4750PTB60



4750PTB65



4750PTBW47

∅ 135 x 27 mm

Dostarczane bez narzędzi



4750PTBW67

∅ 135 x 27 mm



1430FT120

487 x 350 mm

∅ 175 x 35 mm

| KOD PRODUKTU | OPIS | FUNKCJE SPECJALNE | KG | SZER. X GŁ. X WYS. | KG |
|--------------|---|--|-----|---------------------|------|
| 4750PTB50 | Plastikowa skrzynka narzędziowa, 27 litrów | 2 małe pudełka na części, 1 komora na wkładki | 20 | 500 x 295 x 270 mm | 2,72 |
| 4750PTB60 | Plastikowa skrzynka narzędziowa, 37 litrów | 2 małe pudełka na części, 1 komora na wkładki | 20 | 600 x 305 x 295 mm | 3,31 |
| 4750PTB65 | Wytrzymała plastikowa skrzynka narzędziowa o pojemności 42 litrów | Stabilny stojak, może być używany jako stopień | 120 | 650 x 300 x 285 mm | 3,10 |
| 4750PTBW47 | Plastikowa skrzynka narzędziowa, 60 litrów z kółkami | 2 pudełka, skrzynka z teleskopowym uchwytem | 30 | 470 x 290 x 630 mm | 4,53 |
| 4750PTBW67 | Plastikowa skrzynka narzędziowa, 78 litrów z kółkami | Z 2 wyjmowanymi schowkami | 50 | 675 x 742 x 420 mm | 7,00 |
| 1430FT120 | Składany wózek transportowy | Stalowa rama, aluminiowe półki | 120 | 487 x 1077 x 520 mm | 6,40 |

SKRZYŃKI NARZĘDZIOWE Z NARZĘDZIAMI



3149-ORFF1



Metalowa skrzynka narzędziowa z asortymentem narzędzi

- Z pięcioma przegródkami
- Piankowe wkładki z narzędziami

| | | | | |
|------------|---|--|--------|--|
| 7800SM | 1/2" | 10-11-12-13-14-15-16-17-18-19-20-21-22-23-24-27-30-32 mm | | |
| 8150SL | 1/2" | 265 mm | | |
| 8158-10 | 1/2" | 267 mm | | |
| 8160-5 | 1/2" | 125 mm | | |
| 8160-10 | 1/2" | 250 mm | | |
| 7772H | 1/2" | 3/8" | 433 mm | |
| 8166 | 1/2" | 72 mm | | |
| 111M | 8-9-10-11-12-13-14-15-16-17-18-19 mm | | | |
| 3740-150 | 150 mm | 18 mm | | |
| 3735-5-120 | 120 mm | 5 mm | | |
| 3745-150 | 150 mm | 6 mm; 17x11 mm | | |
| 3734 | 150 mm | 3-5 mm | | |
| 482-30 | 500 g; 88x18x260 mm | | | |
| 3625W-28 | 300 g; 78x275x28 mm | | | |
| 611 | 0.6 x 3.5 x 75; 1.0 x 5.5 x 125; 1.2 x 6.5 x 150 mm | | | |
| 613 | 0.5 x 3 x 100; 0.8 x 4 x 125 mm | | | |
| 615 | PH 1 x 100; PH 2 x 125; PH 3 x 150 mm | | | |
| 615-2-25 | PH 2 x 25 mm | | | |
| 2678 G-200 | 200 mm | | | |
| 21716-160 | 160 mm | | | |
| 2470 G-200 | 200 mm | | | |
| 224 D | 240 mm | | | |
| 2953-250 | 235 mm | | | |
| KBSK-01 | 170 mm | | | |
| BE-9770 | 1.5-2-2.5-3-4-5-6-8-10 mm | | | |
| MTG-5-19-E | 5 m | 19 mm | | |

14 kg 530 x 220 x 200 mm



Szczegóły produktu bahco.com



3149-ORTS1



Metalowa skrzynka narzędziowa z asortymentem narzędzi

- Z pięcioma przegródkami
- Natychmiastowy dostęp do wszystkich narzędzi

| | | | | |
|------------|---|--|--------|--|
| S240 | 1/2" | 10-11-12-13-14-15-16-17-18-19-20-21-22-23-24-27-30-32 mm | | |
| | 1/2" | 265 mm | | |
| | 1/2" | 267 mm | | |
| | 1/2" | 125 mm | | |
| | 1/2" | 250 mm | | |
| | 1/2" | 3/8" | 433 mm | |
| | 1/2" | 72 mm | | |
| 111M | 8-9-10-11-12-13-14-15-16-17-18-19 mm | | | |
| 3740-150 | 150 mm | 18 mm | | |
| 3735-5-120 | 120 mm | 5 mm | | |
| 3745-150 | 150 mm | 6 mm; 17x11 mm | | |
| 3734 | 150 mm | 3-5 mm | | |
| 482-30 | 500 g; 88x18x260 mm | | | |
| 3625W-28 | 300 g; 78x275x28 mm | | | |
| 611 | 0.6 x 3.5 x 75; 1.0 x 5.5 x 125; 1.2 x 6.5 x 150 mm | | | |
| 613 | 0.5 x 3 x 100; 0.8 x 4 x 125 mm | | | |
| 615 | PH 1 x 100; PH 2 x 125; PH 3 x 150 mm | | | |
| 615-2-25 | PH 2 x 25 mm | | | |
| 2678 G-200 | 200 mm | | | |
| 21716-160 | 160 mm | | | |
| 2470 G-200 | 200 mm | | | |
| 224 D | 240 mm | | | |
| 2953-250 | 235 mm | | | |
| KBSK-01 | 170 mm | | | |
| BE-9770 | 1.5-2-2.5-3-4-5-6-8-10 mm | | | |
| MTG-5-19-E | 5 m | 19 mm | | |

13 kg 530 x 220 x 200 mm



Szczegóły produktu bahco.com



4750PTB65TS5



Plastikowa skrzynka narzędziowa z asortymentem narzędzi

- Wytrzymała i solidna
- Zawiera wyjmowany schowek

| | | | | |
|-------------|--------------------------|------------------------------------|-------|--|
| SL25 | 1/4" | 4-4.5-5-5.5-6-7-8-9-10-11-12-13 mm | | |
| | 1/4" | 145 mm | | |
| | 1/4" | PH2 x 2 | | |
| | 1/4" | PZ2 | | |
| | 1/4" | 5; 6 mm | | |
| | 1/4" | T10; T15; T20; T25; T30; T40 | | |
| | 1/4" | 100 mm | | |
| | 1/4" | 1/4" | 26 mm | |
| 427-16 | 450 g; 135 x 28 x 344 mm | | | |
| BE-8040 | 0.8 x 4.0 x 100 | | | |
| BE-8241 | 1.0 x 5.5 x 125 | | | |
| BE-8611 | PH1 x 75 | | | |
| BE-8621 | PH2 x 100 | | | |
| BE-8811 | PZ1 x 75 | | | |
| BE-8821 | PZ2 x 100 | | | |
| 9572 | 35 mm; 257 mm / 10" | | | |
| 2430D-140IP | 140 mm | | | |
| 2446 | 220 mm | | | |
| MT-TS-3 | 3 m | 13 mm | | |

5,25 kg 650 x 300 x 285 mm



Szczegóły produktu bahco.com

Twój dystrybutor:

SNA Europe

SNA Europe-Poland Sp. z o.o.
Ul. Marynarska 15 · 02-674 Warszawa
Tel.: +48 22 607 05 10
Info.pl@snaeurope.com

www.bahco.com

Dajemy profesjonalistom to, co jest im potrzebne

