



BAHCO



NEO



**Η ΕΠΟΜΕΝΗ
ΓΕΝΙΑ ΔΥΝΑΜΗΣ!**

bahco.com



Η ΕΠΟΜΕΝΗ ΓΕΝΙΑ ΔΥΝΑΜΗΣ

ΕΙΝΑΙ ΣΤΟ DNA ΜΑΣ: ΕΡΓΑΛΕΙΑ ΚΛΑΔΕΜΑΤΟΣ, ΚΟΠΗΣ ΚΑΙ ΣΥΓΚΟΜΙΔΗΣ ΓΙΑ ΕΠΑΓΓΕΛΜΑΤΙΕΣ

Κατασκευάζουμε εργαλεία από το 1886 και η βαθιά κατανόηση των αναγκών και των εμπειριών των ανθρώπων που εργάζονται με τα εργαλεία μας μέρα με τη μέρα είναι στο DNA μας.

Βασισμένα σε εκτεταμένη έρευνα και προηγμένη τεχνολογία, τα εξαιρετικά αξιόπιστα ηλεκτρικά κλαδευτήρια, το αλυσοπρίονο και τα ελαιοραβδιστικά μας είναι σχεδιασμένα από επαγγελματίες, για επαγγελματίες.

Παρέχοντας συνεχείς, ασύγκριτες επιδόσεις και αποδοτικότητα, άνεση καθώς και ασφάλεια, τα εργαλεία μας θα κάνουν την εργασία στον αμπελώνα, τον οπωρώνα ή τον καλλωπιστικό σας κήπο πολύ ευκολότερη. Τα εργαλεία μας είναι το επόμενο επίπεδο ισχύος και θα ανταποκριθούν στις υψηλότερες απαιτήσεις σας ενισχύοντας την παραγωγικότητά σας. Από το ελαφρύ κλάδεμα έως την πολύ εντατική κοπή και την απαιτητική συγκομιδή ελιάς, η γκάμα μας είναι σχεδιασμένη για πλήθος δραστηριοτήτων αμπελοουργίας, οπωροκηπευτικών και κηπευτικών.

ΒΙΩΣΤΕ ΤΗ ΔΥΝΑΜΗ ΚΑΙ ΜΕΓΙΣΤΟΠΟΙΗΣΤΕ ΤΗΝ ΑΠΟΔΟΤΙΚΟΤΗΤΑ

Είτε κλαδεύετε με το κλαδευτήρι βαρέως τύπου είτε με τα νέα μας κλαδευτήρια, ο στιβαρός αλλά ελαφρύς σχεδιασμός και το μοτέρ υψηλής απόδοσης χωρίς ψήκτρες επιτρέπουν υψηλό βαθμό άνεσης και ακρίβειας, ακόμη και κατά την κοπή σε εξαιρετικά σκληρό ξύλο. Τα νέα μας κλαδευτήρια μπαταρίας είναι εξοπλισμένα με τους πιο πρόσφατα σχεδιασμένους κινητήρες χωρίς ψήκτρες με προηγμένα ηλεκτρονικά συστήματα που προσφέρουν ατελείωτη ισχύ και εξαιρετική ταχύτητα κοπής. Η υψηλής ποιότητας SK5 λάμες από ιαπωνικό ατσάλι διαθέτουν επίστρωση πολυμερούς για ακόμη μεγαλύτερη αντοχή και αντίσταση στη σκουριά. Εκτός από την προοδευτική κοπή με ανοίγματα δύο σημείων, η προοδευτική σκανδάλη στα κλαδευτήρια μπαταρίας BCL235 και BCL240 επιτρέπει την επιλογή οποιουδήποτε ανοίγματος κοπής για τη μεγιστοποίηση της απόδοσης και την αύξηση της παραγωγικότητάς σας.

Για τις πιο απαιτητικές εργασίες, μπορείτε να χρησιμοποιήσετε το αλυσοπρίονο μας, το οποίο κόβει κλαδιά με διάμετρο έως 110 mm.

Το αλυσοπρίονο συνεργάζεται άψογα είτε με το κλαδευτήρι BCL240 είτε με το βαρέως τύπου BCL24. Ο συνδυασμός αλυσοπρίονου και BCL24 είναι ιδανικός για το κλάδεμα ελαιόδεντρων. Πριν από το κλάδεμα των ελαιόδέντρων σας, για αποτελεσματική συγκομιδή μπορείτε να χρησιμοποιήσετε τη σειρά μας από ελαιοραβδιστικά.

Η ΕΠΟΜΕΝΗ
ΓΕΝΙΑ ΔΥΝΑΜΗΣ!

ΛΥΣΕΙΣ ΣΥΝΔΕΣΙΜΟΤΗΤΑΣ

ΓΙΑ ΝΑ ΛΕΙΤΟΥΡΓΟΥΝ ΟΛΑ ΟΜΑΛΑ



BCL5B1PACK μπαταρία περιλαμβάνει θήκη πλάτης καλώδιο και φορτιστή
BCL5B1 μπαταρία χωρίς θήκη πλάτης καλώδιο και φορτιστή

BCL23

**ΕΡΓΑΣΤΕΙΤΕ ΟΛΗ ΤΗΝ
ΗΜΕΡΑ ΜΕ ΜΕΓΑΛΗ ΕΥΚΟΛΙΑ
ΚΑΙ ΥΨΗΛΗ ΑΚΡΙΒΕΙΑ**

Τα ισχυρά κλαδευτήρια BCL23 αποτελούν το σημείο αναφοράς για εντατικό κλάδεμα αμπέλου, επιτρέποντάς σας να κλαδεύετε αποτελεσματικά με μεγάλη άνεση, ακρίβεια και εξαιρετική δύναμη κοπής, μετατρέποντας το βαρύ κλάδεμα σε ελαφριά εργασία. Κόβει χωρίς κόπο από μικρά έως παχιά κλαδιά από μαλακό έως πολύ σκληρό ξύλο.



BCL2B1

Το κλαδευτήρι BCL23 συνοδεύεται από μια μπαταρία 147 Wh. Το άνετο, σύστημα μεταφοράς συνδέεται εύκολα στη ζώνη με το κλιπ.

Κλαδευτήρι
βαρέως τύπου
BCL24/BCL23



Ανθεκτική
και στιβαρή
κατασκευή

Οπή λίπανσης και
σύστημα κλειδώματος
παξιμαδιού για εύκολη
συντήρηση

Προδευτική κοπή
με δύο ανοίγματα
λεπίδας

Η θήκη είναι κατασκευασμένη από ισχυρό υλικό ανθεκτικό στη φθορά. Κρατάει το κλαδευτήρι με ασφάλεια όταν δεν χρησιμοποιείται. Διαθέτει άνοιγμα στο επάνω μέρος για να στερεώνεται σε ζώνη. Έχει σχεδιαστεί για να φοριέται τόσο στο δεξί όσο και στο αριστερό ισχίο.



Ø 35 mm
Ø 23 mm



880 g



43.2 V - 3.4 Ah
Έξοδος
147 Wh
Αυτονομία
8-10 h
1,050 g



Χρόνος φόρτισης
90 λεπτά



USB
Φόρτισης



ΑΝΤΑΛΛΑΚΤΙΚΑ & ΑΝΑΛΩΣΙΜΑ

Λεπίδα	BCL2304
Κάτω λεπίδα	BCL2305
Ακονιστήρι	SHARP-X LS-CORINDON
Γράσο λιθίου	BCL2LGRE
Γράσο	BCL2GR
Φορτιστής	BCL2C1



ΠΕΡΙΛΑΜΒΑΝΟΝΤΑΙ



Ζώνη
(BCL23)
BCL2BE



Θήκη
(BCL23 & BCL24)
BCL2HOL

ΔΟΥΛΕΥΕΙ ΓΙΑ ΜΙΑ ΟΛΟΚΛΗΡΗ ΗΜΕΡΑ ΜΕ ΤΗΝ ΜΠΑΤΑΡΙΑ ΛΙΘΙΟΥ 43,2V

Η μπαταρία προσφέρει εξαιρετική ισχύ κοπής και επιτρέπει την εντατική χρήση του κλαδευτηριού. Η χαμηλή κατανάλωση ενέργειας της μπαταρίας σε συνδυασμό με το υψηλής απόδοσης μοτέρ χωρίς ψήκτρες του κλαδευτηριού παρέχει χρήση τουλάχιστον μιας πλήρους εργάσιμης ημέρας. Η ενσωματωμένη μονάδα ελέγχου είναι εύκολα κατανοητή, εμφανίζει τον αριθμό των κοπών και τη φόρτιση της μπαταρίας.

Υψηλής ποιότητας επιχρωμασμένη λάμα από ιαπωνικό χάλυβα SK5

- Διατηρεί την αιχμηρότητα
- Μειωμένη τριβή
- Εξαιρετική αντοχή στη φθορά και αντοχή στη σκουριά

Αντιολισθητική
λαβή για καλύτερο
κράτημα και άνεση

Άνετη λαβή κατάλληλη
τόσο για το αριστερό
όσο και για το δεξί
χέρι χρήση

Ακριβής προοδευτική
σκανδάλη για τον έλεγχο
της λάμας



Περιβαχόνιο
(BCL23 & BCL24)
BCL2AB



Ζώνη πλάτης
(BCL24)
BCL20H

BCL24

ΚΟΒΕΙ ΜΕ ΕΥΚΟΛΙΑ ΠΑΧΥ ΚΑΙ ΑΚΟΜΑ ΚΑΙ ΤΟ ΠΙΟ ΣΚΛΗΡΟ ΞΥΛΟ

Τα εξαιρετικά ισχυρά κλαδευτήριά μας **BCL24** είναι το σημείο αναφοράς όταν πρόκειται για την κοπή και το κλάδεμα πολύ παχιών και σκληρών ξύλων. Τα κλαδευτήρια παρέχουν εξαιρετική δύναμη κοπής, πολύ καθαρό φινιρίσμα και επιτρέπουν ακριβείς κοπές ακόμη και σε εξαιρετικά σκληρό ξύλο. Μετατρέπεται το βαρύ κλάδεμα σε ελαφριά εργασία, ειδικά όταν κλαδεύετε πυρηνόκαρπα, ελαιόδεντρα, εσπεριδοειδή και καρυδιές.

Το κλαδευτήρι BCL24 συνοδεύεται με μπαταρία 294 Wh. Ο άνετος μάντας μεταφοράς ρυθμίζεται σε πολλά μεγέθη.



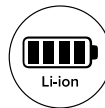
Ø 45 mm
Ø 30 mm



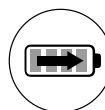
1,020 g



43.2 V - 6.8 Ah
Έξοδος
294 Wh
Αυτονομία
8-10 h
1,900 g



Χρόνος φόρτισης
200 λεπτά



ΑΝΤΑΛΛΑΚΤΙΚΑ & ΑΝΑΛΩΣΙΜΑ

Λεπίδα	BCL2404
Κάτω λεπίδα	BCL2405
Ακονιστήρι	SHARP-X LS-CORINDON
Γράσο λιθίου	BCL2LGRE
Γράσο	BCL2GR
Φορτιστής	BCL2C1

USB
Φόρτισης



ΨΑΛΙΔΙΑ ΜΠΑΤΑΡΙΑΣ ΝΕΑΣ ΓΕΝΙΑΣ

Η επόμενη γενιά των κλαδευτηρίων μπαταρίας μας σας φέρνει στο επόμενο επίπεδο εμπειριών κλαδέματος, είτε όταν εργάζεστε σε αμπελώνες, οπωρώνες ή σε καλλωπιστικούς κήπους!

Διαθέτει τους πιο πρόσφατα σχεδιασμένους κινητήρες χωρίς ψήκτρες με προηγμένα ηλεκτρονικά συστήματα για ατελείωτη ισχύ και εξαιρετική ταχύτητα κοπής.

Η υψηλής ποιότητας χαλύβδινη λεπίδα SK5 έρχεται με ειδική επιστροφή για ακόμα μεγαλύτερη αντοχή και προστασία από τη σκουριά.

ΝΕΟ



ΙΣΧΥΣ

Ατελείωτη ισχύς κοπής χάρη στον κινητήρα χωρίς ψήκτρες με προηγμένα ηλεκτρονικά



ΤΑΧΥΤΗΤΑ

Αυξημένη ταχύτητα κοπής για μεγιστοποίηση της αποδοτικότητας και αύξηση της παραγωγικότητάς σας



ΛΕΠΙΔΑ

Νέα, ισχυρή μονοκόμματη σφυρήλατη λεπίδα από χάλυβα SK5 για μεγαλύτερη αντοχή και λιγότερη συντήρηση.

Η επιστροφή πολυμερούς παρέχει εκτεταμένη αντοχή στη διάβρωση και χαμηλή τριβή για μεγαλύτερη αυτονομία της μπαταρίας



ΡΥΘΜΙΣΗ ΛΕΠΙΔΑΣ

Αυξήστε τη διάρκεια ζωής των λεπίδων χρησιμοποιώντας το νέο σύστημα ελέγχου κλεισίματος.



ΑΥΞΗΜΕΝΗ ΕΥΑΙΣΘΗΣΙΑ ΣΚΑΝΔΑΛΗΣ

Προοδευτική κοπή, ακραίος έλεγχος της κοπής.

Επιλέξτε εύκολα την επιθυμητή ικανότητα κοπής:

- **Επιλογή 1:** Κλείστε τις λεπίδες για ένα δευτερόλεπτο για να επιλέξετε μεταξύ των δύο προκαθορισμένων ανοιγμάτων λεπίδων
- **Επιλογή 2:** Χρησιμοποιήστε την προοδευτική σκανδάλη για να επιλέξετε οποιαδήποτε επιθυμητή ικανότητα κοπής για μεγιστοποίηση της απόδοσης. Κρατήστε πατημένο για ένα δευτερόλεπτο στο επιθυμητό άνοιγμα των λεπίδων



BCL226



BCL235



BCL240

BCL226

ΑΠΑΛΟ ΚΛΑΔΕΜΑ ΕΩΣ 26 MM

Το εξαιρετικά συμπαγές κλαδευτήρι **BCL226** είναι ιδανικό για γρήγορο και απαλό κλάδεμα μικρών αμπελιών και λεπτών κλαδιών. Λεπίδα από χάλυβα υψηλής ποιότητας SK5. Πρόσθετη επίστρωση πολυμερούς ανθεκτική στη φθορά και τη διάβρωση.

ΑΝΤΑΛΛΑΚΤΙΚΑ & ΑΝΑΛΩΣΙΜΑ

Λεπίδα	BCL22604
Κάτω λεπίδα	BCL22605
Γράσο λιθίου	BCL2LGRE
Γράσο	BCL2GR
Φορτιστής	BCL226C
Ακονιστήρι	SHARP-X LS-CORINDON



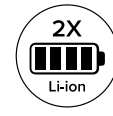
NEO



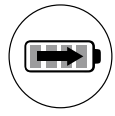
Ø 26 mm
Ø 15 mm



920 g
Συμπεριλαμβανομένης
της μπαταρίας



10.8 V - 2.5 Ah
Έξοδος 27 Wh
Περιλαμβάνει 2
μπαταρίες



Χρόνος φόρτισης
90 λεπτά
Διπλή σύνδεση

ΕΞΑΡΤΗΜΑΤΑ (προαιρετικά)



Θήκη για την μπαταρία
(για BCL226B & BCL1B031B)
BCL20BP



Θήκη
(για BCL226 & BCL235)
BCL2HOL



BCL235

ΜΕΓΙΣΤΟΠΟΙΗΣΤΕ ΤΗΝ ΕΛΕΥΘΕΡΙΑ ΚΙΝΗΣΕΩΝ ΣΑΣ

Τα συμπαγή κλαδευτήρια **BCL2351B** είναι ιδανικά για ελαφρύ κλάδεμα αμπέλου, καθώς και θάμνων και μικρών καλλωπιστικών δέντρων. Υψηλής ποιότητας μονοκόμματη σφυρηλατημένη λεπίδα από χάλυβα SK5. Πρόσθετη επίστρωση πολυμερούς ανθεκτική στη φθορά και τη διάβρωση.

ΑΝΤΑΛΛΑΚΤΙΚΑ & ΑΝΑΛΩΣΙΜΑ

Λεπίδα	BCL23504
Κάτω λεπίδα	BCL23505
Γράσο λιθίου	BCL2LGRE
Γράσο	BCL2GR
Φορτιστής	BCL1C4IB
Ακονιστήρι	SHARP-X LS-CORINDON



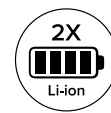
NEO



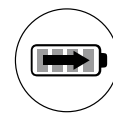
Ø 35 mm
Ø 18 mm



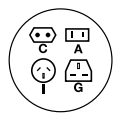
970 g
Συμπεριλαμβανομένης
της μπαταρίας



14.4 V - 2.5 Ah
Έξοδος 36 Wh
Περιλαμβάνει 2
μπαταρίες



Χρόνος φόρτισης
90 λεπτά
Διπλή σύνδεση



4 αντάπotes
ρεύματος

BCL240

ΔΙΑΤΗΡΗΣΤΕ ΤΗΝ ΑΙΧΜΗ ΤΟΥ ΔΟΡΑΤΟΣ ΣΕ ΟΠΩΡΩΝΕΣ ΚΑΙ ΚΗΠΟΥΣ

Με το **BCL240** κλαδεύετε άνετα πυρηνόκαρπα και μεγάλα ή ώριμα καλλωπιστικά δέντρα. Υψηλής ποιότητας μονοκόμματη σφυρηλατημένη λεπίδα από χάλυβα SK5. Πρόσθετη επίστρωση πολυμερούς ανθεκτική στη φθορά και τη διάβρωση.



NEO

ΕΞΑΡΤΗΜΑΤΑ (προαιρετικά)



Θήκη για την μπαταρία
(για BCL240)
BCL25BP



Θήκη
(για BCL240)
BCL2HOL

ΑΝΤΑΛΛΑΚΤΙΚΑ & ΑΝΑΛΩΣΙΜΑ

Λεπίδα	BCL24004
Κάτω λεπίδα	BCL24005
Γράσο λιθίου	BCL2LGRE
Γράσο	BCL2GR
Φορτιστής	BCL1C5IB
Ακονιστήρι	SHARP-X LS-CORINDON



Ø 40 mm
Ø 27 mm



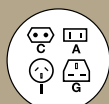
1,230 g
Συμπεριλαμβανομένης
της μπαταρίας



21.6 V - 2.5 Ah
Έξοδος 54 Wh
Περιλαμβάνει 3
μπαταρίες



Χρόνος φόρτισης
150 λεπτά
Τριπλή σύνδεση



4 αντάπτορες
ρεύματος

BCL25TP

ΦΤΑΣΤΕ ΨΗΛΟΤΕΡΑ ΧΩΡΙΣ ΣΥΜΒΙΒΑΣΜΟΥΣ ΣΤΗΝ ΑΣΦΑΛΕΙΑ

Το κλαδευτήρι **BCL240** μπορεί εύκολα να τοποθετηθεί στο τηλεσκοπικό μας κοντάρι **BCL25TP** όταν απαιτείται μεγαλύτερη εμβέλεια.

Με αυτό το στιβαρό, αλουμινένιο κοντάρι μπορείτε να κλαδέψετε με ασφάλεια και ευκολία σε ύψος έως και 4,3 μέτρα.

ΤΗΛΕΣΚΟΠΙΚΟ ΚΟΝΤΑΡΙ BCL25TP (προαιρετικό)

Βάρος 1,350 g



BCL151B

ΚΟΒΕΙ ΑΒΙΑΣΤΑ ΧΟΝΤΡΑ ΚΛΑΔΙΑ

Το συμπαγές αλλά ισχυρό αλυσοπρίονο **BCL151B** προσφέρει εξαιρετική ικανότητα κοπής και επιτρέπει την αβίαστη κοπή πολύ χοντρών κλαδιών, ακόμη και μικρών δέντρων διαμέτρου έως 110 mm, είτε πρόκειται για σπρωμένες, αμπελώνες ή χώρους πρασίνου. Χάρη στον ελαφρύ σχεδιασμό του, το **BCL151B** επιτρέπει επίσης την άνετη κοπή πάνω από το κεφάλι.

ΙΚΑΝΟΤΗΤΑ ΚΟΠΗΣ: 110 MM

ΤΑΧΥΤΗΤΑ ΚΟΠΗΣ: 11 M/S

ΑΞΕΣΟΥΑΡ (προαιρετικά)



Θήκη
(για BCL151B)
BCL151HOL

ΑΝΤΑΛΛΑΚΤΙΚΑ

Μπάρα αλυσίδας	BCL1502
38 δόντια αλυσίδα 1/4"	BCL1503



600W



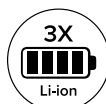
110 mm
Ταχύτητα
11 m/s



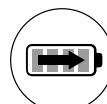
1,800 g



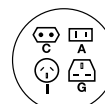
38 δόντια
1/4"



21.6 V - 4.2 Ah
90.7 Wh
Περιλαμβάνει 3
μπαταρίες



Χρόνος φόρτισης
270 λεπτά
Τριπλή σύνδεση



4 αντάππορες
ρεύματος

ΔΥΟ ΣΥΝΔΥΑΣΜΟΙ ΑΛΥΣΟΠΡΙΟΝΟΥ ΜΕ ΚΛΑΔΕΥΤΗΡΙ

Το αλυσοπρίονο **BCL151B** και το κλαδευτήρι **BCL24** είναι ο ιδανικός συνδυασμός για εντατικό κλάδεμα ελαιόδεντρων. Το αλυσοπρίονο μπορεί να τροφοδοτηθεί από την μπαταρία του **BCL24** μέσω ενός καλωδίου σύνδεσης.

Το αλυσοπρίονο **BCL151B** σε συνδυασμό με το κλαδευτήρι **BCL240** είναι ένας εξαιρετικός συνδυασμός για το κλάδεμα και την κοπή οπωροφόρων δέντρων. Οι μπαταρίες του κλαδευτηριού **BCL240** και του αλυσοπρίονου **BCL151B** ανταλλάσσονται.



ΙΔΑΝΙΚΟ ΓΙΑ ΤΟ ΚΛΑΔΕΜΑ
ΕΛΑΙΟΔΕΝΤΡΩΝ



Αλυσοπρίονο BCL151B
+ κλαδευτήρια BCL24



ΙΔΑΝΙΚΟ ΓΙΑ ΤΟ ΚΛΑΔΕΜΑ
ΟΠΩΡΟΦΟΡΩΝ ΔΕΝΤΡΩΝ



Αλυσοπρίονο BCL151B
+ κλαδευτήρια BCL240



BCL52TP / BCL52FP

ΜΕΓΙΣΤΟΠΟΙΗΣΗ ΤΗΣ ΑΠΟΔΟΤΙΚΟΤΗΤΑΣ ΣΤΗ ΣΥΓΚΟΜΙΔΗ ΤΗΣ ΕΛΙΑΣ

Τα ελαφριά και εύκολα ελαιοραβδιστικά **BCL52FP** και **BCL52TP** με τους ισχυρούς κινητήρες χωρίς ψήκτρες εξασφαλίζουν την ομαλή λειτουργία κατά τη συγκομιδή των ελιών.

Ο σωστός συνδυασμός επιλογής υλικών, βάρους, εξισορρόπησης και κραδασμών όχι μόνο ελαχιστοποιεί τις επιπτώσεις στις ελιές και τα κλαδιά, αλλά έχει επίσης θετική επίδραση στην υγεία των χρηστών, οι οποίοι συνήθως εκτίθενται σε διάφορους μυοσκελετικούς κινδύνους που προκαλούνται από τις υψηλές δονήσεις των ελαιοραβδιστικών.

BCL52TP

- Τηλεσκοπικό κοντάρι από ανθρακονήματα με ρυθμιζόμενο μήκος 2.160-2.960 mm
- Μέγιστο εύρος εργασίας 600 mm με ανοιχτά χτένια
- Ελάχιστη τάση δόνησης για ελιές και κλαδιά

BCL52FP

- Σταθερό κοντάρι από ανθρακονήματα μήκους 2.500 mm με πρόσθετη προέκταση 700 mm
- Μέγιστο εύρος εργασίας 600 mm με ανοιχτά χτένια
- Ελάχιστη τάση δόνησης για ελιές και κλαδιά

ΕΞΑΡΤΗΜΑΤΑ ΚΑΙ ΑΝΤΑΛΛΑΚΤΙΚΑ BCL52TP & BCL52FP

Πακέτο μπαταρίας (ζώνη πλάτης, φορτιστής, καλώδιο)	BCL5B1PACK
Μπαταρία (μόνη της)	BCL5B1
Μετατροπέας για 12V	BCL52CNV
Ζώνη πλάτης	BCL5H
Φορτιστής	BCL5C1

ΕΠΙΛΕΞΤΕ ΤΗΝ ΕΠΙΛΟΓΗ ΠΑΡΟΧΗΣ ΡΕΥΜΑΤΟΣ ΠΟΥ ΑΝΤΑΠΟΚΡΙΝΕΤΑΙ ΣΤΙΣ ΑΝΑΓΚΕΣ ΣΑΣ

Τα ελαιοραβδιστικά **BCL52FP** και **BCL52TP** μπορούν να λειτουργήσουν με την μπαταρία 36 V BCL5B1 ή, με τον μετατροπέα 36 V σε 12 V **BCL52CNV**, με σύστημα μπαταρίας αυτοκινήτου 12 V. Το σύστημα μπαταριών αυτοκινήτου 12 V μπορεί εύκολα να φορτιστεί με τον αυτόματο φορτιστή **BBCE12-6**.

BCL52TP & BCL52FP



5 + 5 από
ανθρακονήματα
330 mm
BCL5201



5 επίπεδα
ταχύτητας από
950 BPM έως
1.200 BPM



600 mm

ΤΗΛΕΣΚΟΠΙΚΟ
2,160 mm > 2,960 mm

BCL52TP
2,250 g
Μέγιστη ισχύς 700W
Τροφοδοσία κινητήρα 36 V
(Max 43 V)

BCL52FP
1,900 g (χωρίς προέκταση)
Μέγιστη ισχύς 700W
Τροφοδοσία κινητήρα 36 V
(Max 43 V)



+ ΕΠΕΚΤΑΣΗ
2,500 mm > 3,200mm

+ ΕΠΕΚΤΑΣΗ
2,300 mm > 3,300mm



Εύρος εργασίας 600 mm

2 x 5 χτένια από ανθρακονήματα 330 mm
Σχήμα πτέρυγας γλάρου -
δύο χτένες με αντίθετη κίνηση (400 mm - BCL51)

BCL51

ΕΠΩΦΕΛΗΘΕΙΤΕ ΑΠΟ ΜΙΑ ΜΕΓΑΛΗ ΠΟΙΚΙΛΙΑ ΠΡΑΚΤΙΚΩΝ ΒΑΣΙΚΩΝ ΛΕΙΤΟΥΡΓΙΩΝ

Το ελαιораβδιστικό **BCL51** προσφέρει όλες τις βασικές λειτουργίες και είναι μια εξαιρετική επιλογή για την εύκολη εκτέλεση των πιο συνηθισμένων εργασιών στη συγκομιδή της ελιάς. Με το στιβαρό κοντάρι αλουμινίου 2.300 mm και την πρόσθετη προέκταση 1.000 mm, επιτρέπει την άνετη εργασία σε μεγαλύτερα ύψη. Το ελαιораβδιστικό BCL51 παρέχεται με καλώδιο τροφοδοσίας 14 μέτρων για λειτουργία με σύστημα μπαταρίας αυτοκινήτου 12 V.


- Σταθερό κοντάρι αλουμινίου 2.300 mm
- Συμπεριλαμβανομένης μιας προέκτασης αλουμινίου 1.000 mm



5 + 5 από
ανθρακονήματα
2 x 120 mm
8 x 275 mm
BCL5101



1,650 BPM



400 mm

ΤΡΟΦΟΔΟΣΙΑ



BCL52CNV
Μετατροπέας 36 V σε 12 V
BCL52TP & BCL52FP
(Προαιρετικά)



BCL5B1PACK
720 Wh (20 Ah) για
5 - 6 ώρες λειτουργίας
BCL52TP & BCL52FP
(Προαιρετικά)



BBCE12-6
Φορτιστής 6A για
μπαταρίες 12V | 1,190 g
BCL52TP & BCL52FP
(Προαιρετικά)



POWER CABLE
για 12V - 14 μέτρα
BCL5115
(περιλαμβάνεται)

BCL51

2,200 g (χωρίς προέκταση)
Μέγιστη ισχύς 370W
Τροφοδοσία κινητήρα 12 V

ΦΡΟΝΤΙΖΟΥΜΕ ΤΑ ΕΡΓΑΛΕΙΑ ΣΑΣ

ΕΞΕΙΔΙΚΕΥΜΕΝΗ ΥΠΟΣΤΗΡΙΞΗ, ΕΠΑΓΓΕΛΜΑΤΙΚΟ ΣΕΡΒΙΣ ΚΑΙ ΕΠΙΣΚΕΥΕΣ



Διατηρούμε ένα δίκτυο περισσότερων από 100 εγκαταστάσεων σέρβις και επισκευών σε 15 χώρες και, επιπλέον, μια εσωτερική υποστήριξη με τρία κέντρα σέρβις και επισκευών στη Γαλλία, τις Κάτω Χώρες και την Ισπανία. Εκεί, τα εργαλεία σας θα συντηρούνται και θα επισκευάζονται από εξειδικευμένους ειδικούς και με γνήσια ανταλλακτικά. Για να αξιοποιείτε στο έπακρο τα εργαλεία σας και να τα διατηρείτε σε λειτουργία κάθε σεζόν, θέλουμε να σας βοηθήσουμε να φροντίζετε και να προστατεύετε τα εργαλεία σας. Η σωστή συντήρηση και φροντίδα των εργαλείων σας θα παρατείνει σημαντικά τη διάρκεια ζωής τους και θα μειώσει το συνολικό κόστος.



Για τα BCL23 και BCL24 από την ημερομηνία παράδοσης, με την προϋπόθεση ότι η ετήσια συντήρηση πραγματοποιείται σε πιστοποιημένο κέντρο σέρβις μετά το πρώτο έτος. Τα αναλώσιμα, όπως οι λεπίδες, τα οποία υπόκεινται σε φθορά, εξαιρούνται από την εγγύηση."



Στα BCL226, BCL235, BCL240, BCL25TP, BCL52FP, BCL52TP και BCL151B και σε όλες τις μπαταρίες. Τα αναλώσιμα, όπως οι λεπίδες, που υπόκεινται σε "φθορά" εξαιρούνται από την εγγύηση.

ΚΑΤΑΧΩΡΗΣΕ ΤΟ ΕΡΓΑΛΕΙΟ ΣΟΥ!

Κάθε ένα από τα ηλεκτρικά κλαδευτήρια, αλυσοπρίονα και ελαιοραβδιστικά Bahco έχει μοναδικό σειριακό αριθμό.

Όταν καταχωρείτε το εργαλείο σας σε εμάς, μας βοηθάτε να παρακολουθούμε το προϊόν. Εάν υπάρχει ειδοποίηση προϊόντος ή ανάκληση μπορούμε εύκολα να επικοινωνήσουμε μαζί σας με οδηγίες για το πώς να προχωρήσετε. Επιπλέον, θα είστε πρώτοι που θα λάβετε πληροφορίες για τις πιο πρόσφατες αναβαθμίσεις, νέα αξεσουάρ και υπηρεσίες εκμάθησης.

